

Thomson Reuters Eikon, Eikon Excel Add-In und Datastream - Zugang mittels Autologin am Eikon-PC in der Bibliothek

Eikon besteht aus der Eikon-Programm Weboberfläche, dem integrierten Eikon Microsoft Excel-Addin sowie Datastream. Alle Datastream Datenreihen und Charts sind über den „**Thomson Reuters Datastream**“ Reiter im Eikon Excel Add-In verfügbar. Die „Datastream Chart Studio“ App ist darüber hinaus direkt in die Eikon-Weboberfläche eingebunden.

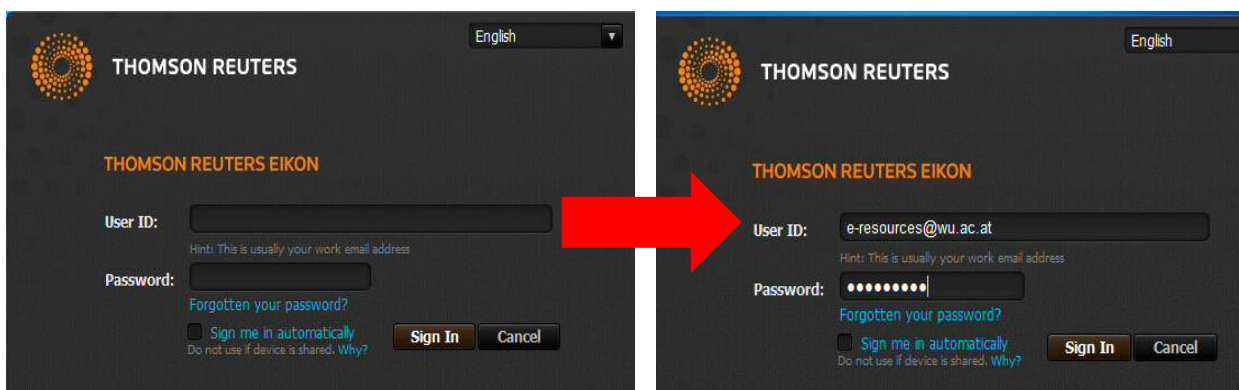
Vorgangsweise für **automatisches Login** und vollständige Abmeldung beim Eikon Rechner in der Bibliothek

Eikon-Programm

1. Eikon **MUSS** über die Verknüpfung "**Eikon**" am **Desktop** gestartet werden, es darf vorher kein MS Office Programm (Excel, Word oder PowerPoint) geöffnet sein.



2. Nach dem Programmstart erscheint das Eikon Login-Fenster zunächst mit leeren Eingabefeldern, wenige Sekunden danach werden die Zugangsdaten **automatisch eingespielt**. **Tastatur bitte nicht betätigen!**

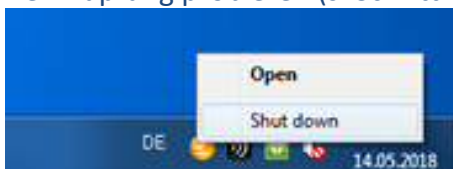


Falls das Einspielen beim ersten Mal nicht funktioniert, dann das Login-Fenster schließen und ein zweites Mal den Start über die Desktop-Verknüpfung versuchen. Wenn es beim zweiten Mal nicht funktioniert, dann eventuell den PC neu starten.

3. Die Eikon Funktionsleiste (Toolbar) mit Suchschlitz wird am oberen Bildschirmrand eingeblendet, nach ca. 30 - 60 Sekunden ist die Verbindung zu Eikon **automatisch hergestellt**. Das Eikon Programm ist geöffnet, es kann damit gearbeitet werden.



Wenn die Verbindung binnen 60 Sek. nicht hergestellt wird, dann Eikon über das Eikon-Symbol rechts unten am Bildschirmrand per Rechtsklick mit der Maus schließen und ein zweites Mal den Start über die Desktop-Verknüpfung probieren (s. Schritt 2).

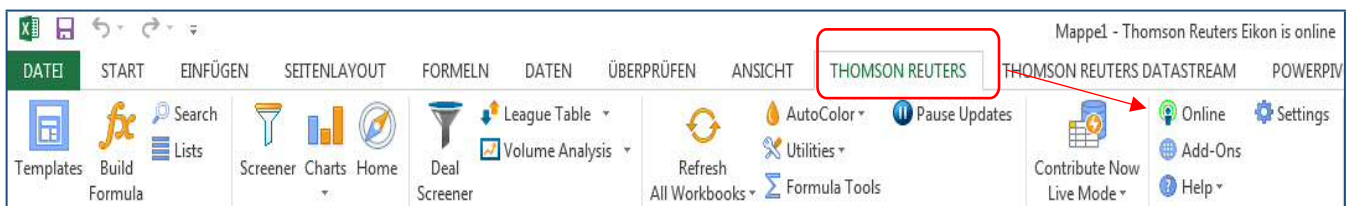


Eikon Excel Add-In

4. Nun kann Excel über die Verknüpfung "Eikon - Microsoft Excel" am Desktop gestartet werden.

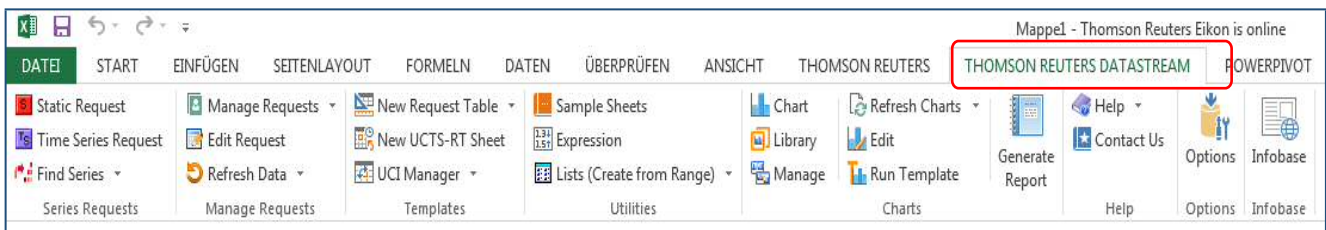


5. In Excel wird unter dem Reiter „Thomson Reuters“ der Status der Verbindung zum Eikon Programm als "Online" angezeigt.



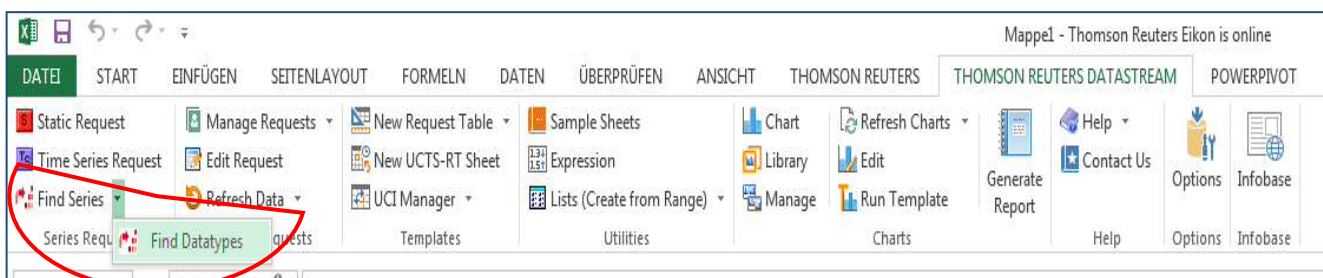
Datastream

6. Mit der "Eikon - Microsoft Excel" Verbindung ist gleichzeitig auch die Verbindung zu Datastream unter dem Reiter „Thomson Reuters Datastream“ funktionsfähig. Ein eigenes Login für Datastream ist nicht erforderlich.



Die Abfrage von Datastream-Inhalten erfolgt über die Registerkarte „Thomson Reuters Datastream“. Dieses Menü ist wie die frühere Datastream Excel Add-In Version aufgebaut.

- Suchmaschine „Navigator“ → „Find Series“
- „Datatype Navigator“ (mit „Sources“-Anzeige von Datenquellen, inkl. Drittanbieter wie IBES, Worldscope oder MSCI) → „Find Datatypes“
- „Static Request“ und „Time Series Request“ → zeitvariable Daten (wie bspw. Aktienkurse und Bilanzdaten) oder zeitinvariable Daten (wie bspw. ISIN und Firmenname)



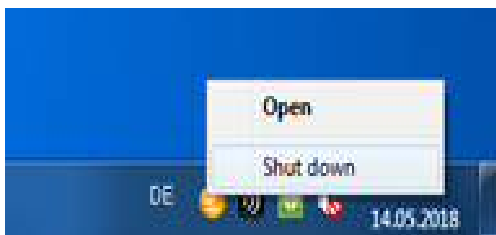
Abmelden

7. Nach der Anwendung muss Eikon ordnungsgemäß über das Menü im Programm beendet werden: Toolbar → Eikon Symbol anklicken → Close → Shut down

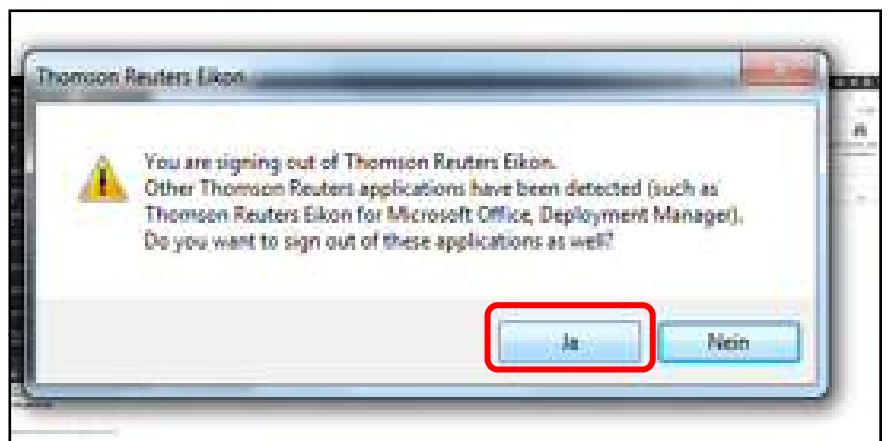


Ggf. müssen zusätzlich in der Taskleiste rechts unten am PC das Programm samt Microsoft-Anwendungen geschlossen werden: Eikon-Symbol → rechte Maustaste → Shut down

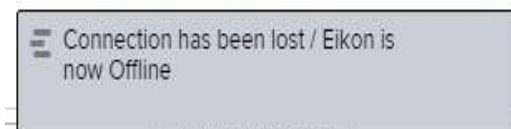
1.



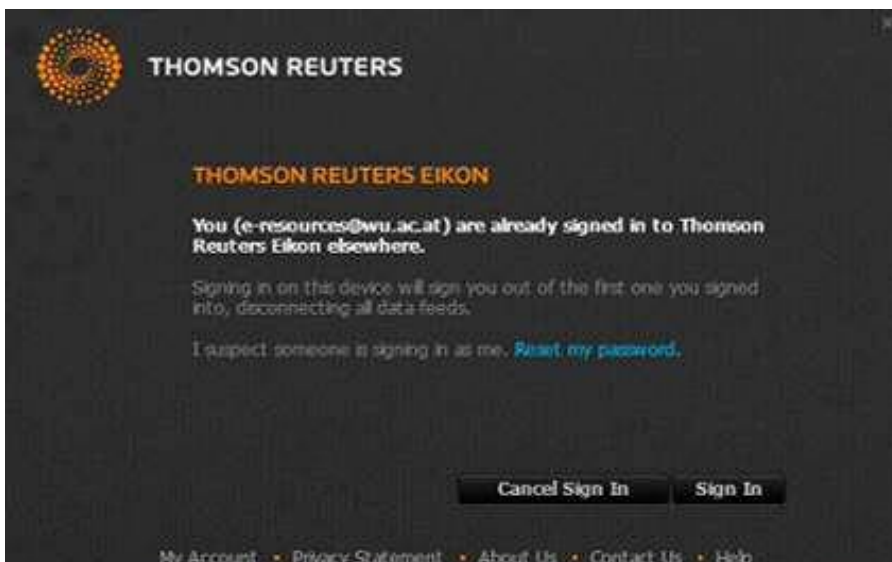
2.



3.



Erfolgt keine vollständige Abmeldung, kann es passieren, dass beim nächsten Start des Programmes nach dem Auto-Login folgende Meldung erscheint:



Es reicht hier einfach auf "Sign-In" zu klicken, um angemeldet zu werden.