



# E-MAIL EINRICHTEN

# THUNDERBIRD 24.5.0

---

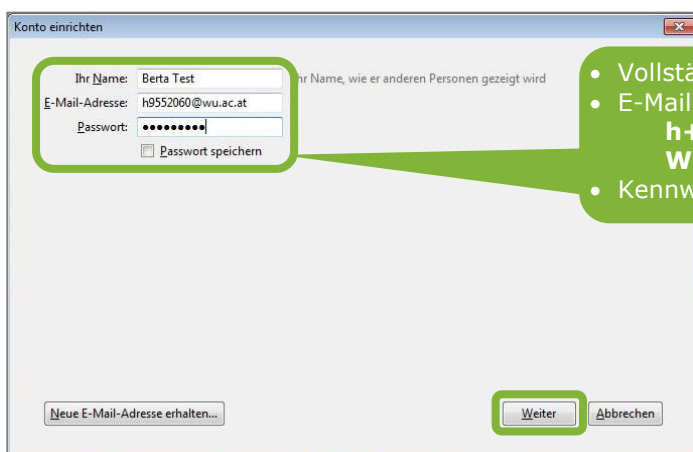
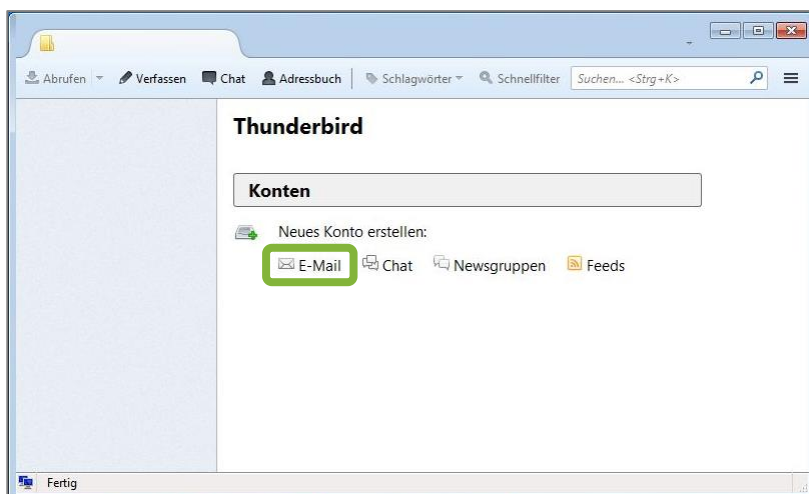
## Inhalt

Mailkonto einrichten .....	2
Einstellungen überprüfen .....	3

# Mailkonto einrichten

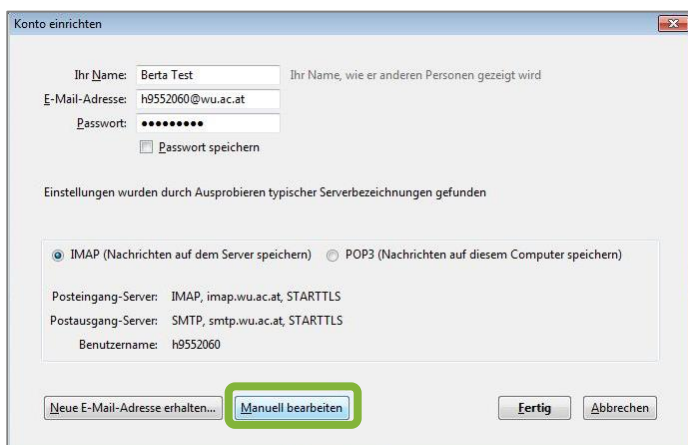
Mit den folgenden Schritten richten Sie ein neues E-Mail-Konto in **Mozilla Thunderbird** ein.

Starten Sie dazu die bereits installierte Anwendung und legen Sie ein neues E-Mail-Konto an.



- Vollständigen Namen
- E-Mail-Adresse angeben:  
**h+Matrikelnummer@wu.ac.at** (Studierende)  
**WU-Benutzername@wu.ac.at** (Mitarbeiter/innen)
- Kennwort: Ihr **WU-Passwort**

Die Servereinstellungen müssen manuell bearbeitet werden.



**Posteingang-Server: IMAP**  
 Server-Adresse: **sslmail.wu.ac.at**  
 Port: **993**  
 SSL: **SSL/TLS**  
 Authentifizierung: **Passwort, normal**

**Postausgang-Server: SMTP**  
 Server-Adresse: **sslmail.wu.ac.at**  
 Port: **465**  
 SSL: **SSL/TLS**  
 Authentifizierung: **Passwort, normal**

**Benutzername:**  
**h+Matrikelnummer** (Studierende)  
**WU-Benutzername** (Mitarbeiter/innen)

## Einstellungen überprüfen

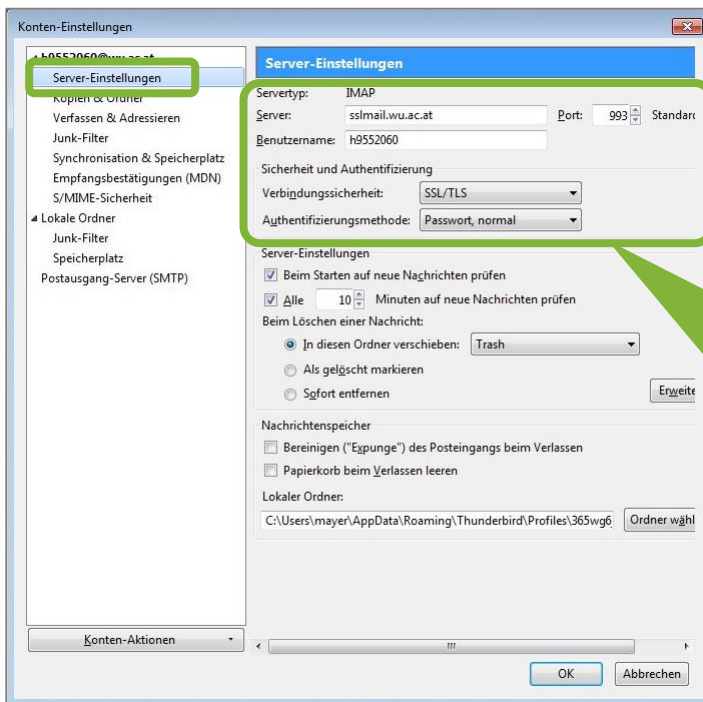
Die Kontoeinstellungen müssen noch geprüft werden, ob die **Server-Einstellungen** und die Einstellungen für den **Postausgangs-Server** richtig eingetragen wurden.

Gegebenenfalls müssen die Einstellungen noch korrigiert werden.

Neue Nachricht  
 Anhänge  
 Bearbeiten  
 Suchen  
 Drucken...  
 Speichern als  
 Ordner  
 Papierkorb leeren  
 Beenden

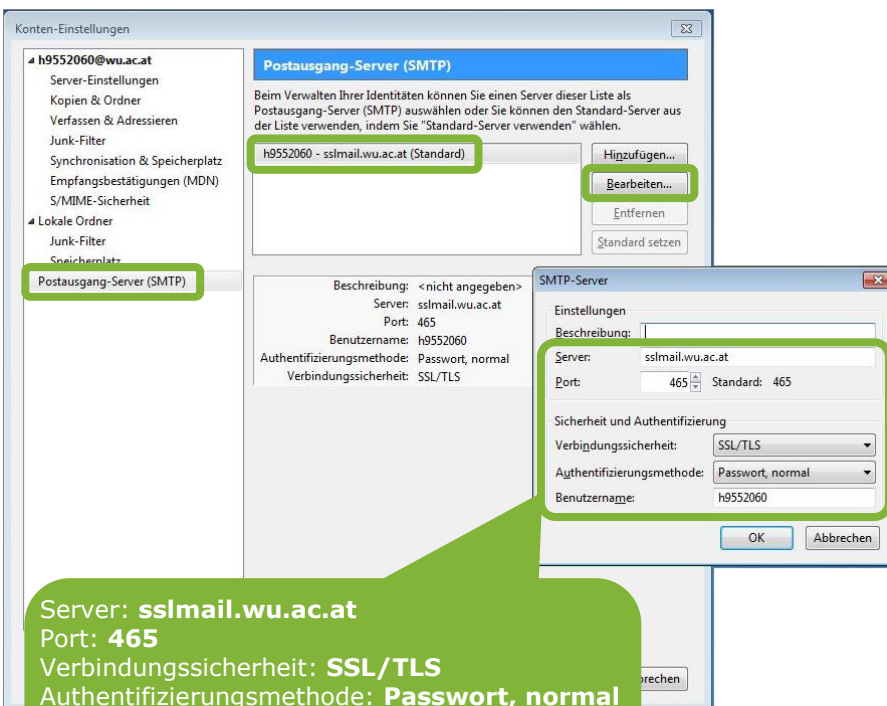
Aktivitäten  
 Filter...  
 Adressen  
 Einstellungen...  
 Datei  
 Ansicht  
 Navigation  
 Nachricht  
 Extras  
 Hilfe

Einstellungen...  
 Konten-Einstellungen...  
 Hauptsymbolleiste  
 Menüleiste  
 Schnellfilterleiste  
 Statusleiste  
 Symbolleisten anpassen...  
 Fensterlayout



Servertyp: **IMAP**  
 Server: **sslmail.wu.ac.at**  
 Port: **993**  
 Verbindungssicherheit: **SSL/TLS**  
 Authentifizierungsmethode: **Passwort, normal**

Benutzername:  
**h+Matrikelnummer** (Studierende)  
**WU-Benutzername** (Mitarbeiter/innen)



Server: **sslmail.wu.ac.at**  
 Port: **465**  
 Verbindungssicherheit: **SSL/TLS**  
 Authentifizierungsmethode: **Passwort, normal**

Benutzername:  
**h+Matrikelnummer** (Studierende)  
**WU-Benutzername** (Mitarbeiter/innen)