

# IPHONE, IOS

## WLAN verbinden

### HINWEIS

Für eine sichere Einrichtung der WLAN-Verbindung wird **Eduroam CAT** empfohlen.  
Download der Anleitung unter <https://short.wu.ac.at/eduroam-cat>

Abhängig von Ihrer Rolle an der WU und dem gewählten Netzwerk müssen Sie bestimmte **Anmeldedaten** verwenden. Eine Beschreibung der WLAN-Netzwerke finden Sie unter <https://short.wu.ac.at/wlan>.

Ich bin...	WLAN wu	WLAN eduroam
<b>WU-Studierende/r</b>	Ihr WU-Username WLAN-Passwort	username@wu.ac.at WLAN-Passwort
<b>WU-Mitarbeiterin, WU-Mitarbeiter</b>	Ihr WU-Username, WLAN-Passwort	username@wu.ac.at, WLAN-Passwort
<b>Angehörige/r einer anderen eduroam-Institution</b>	<i>Keine Verbindung möglich</i>	Verbindungsdaten der Heimorganisation; vgl. <a href="http://eduroam.org">eduroam.org</a>

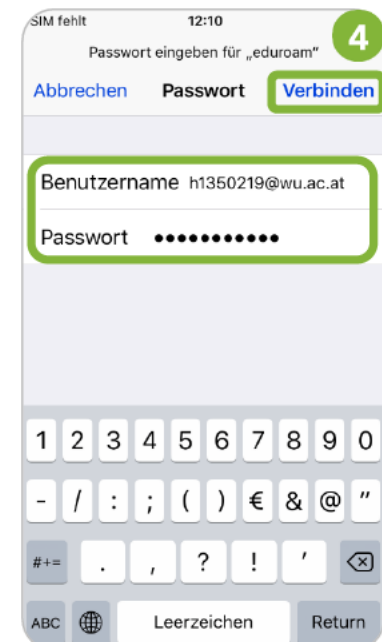
> *Einstellungen* > *WLAN* öffnen



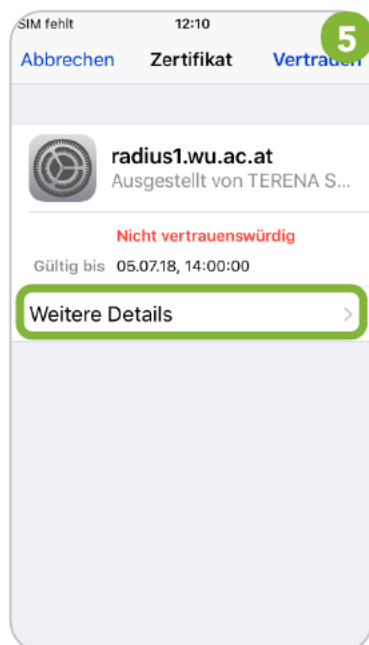
Gewünschtes Netzwerk wählen



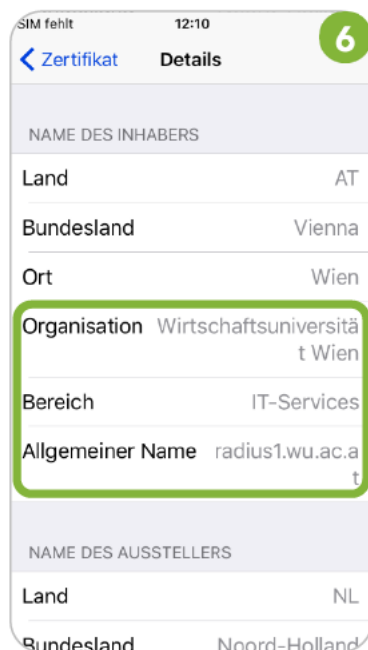
Benutzername und Passwort eingeben, *Verbinden* wählen



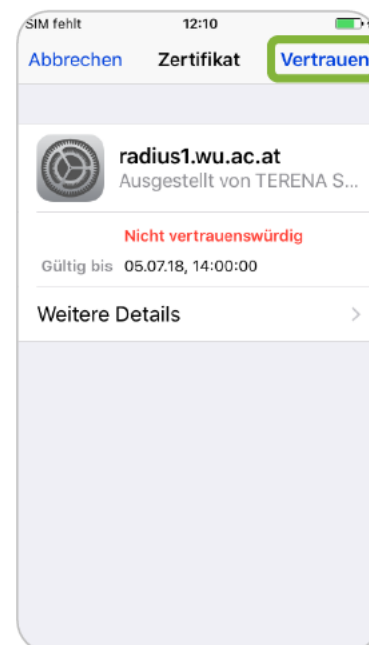
Zertifikat für **radius\*.wu.ac.at**  
im Detail ansehen



Details zum Inhaber prüfen,  
*Zertifikat* wählen



*Vertrauen* wählen, um  
Netzwerk zu verbinden



WLAN ist verbunden

## Feedback und Support

Das **IT Support Center** der Wirtschaftsuniversität Wien ist erste Anlaufstelle für WU Angehörige bei IT-Fragen. Wir helfen Ihnen ergänzend zur vorliegenden Anleitung weiter und nehmen auch gerne Ihr Feedback diesbezüglich entgegen.

**Telefon-Hotline** +43 1 313 36 - 3000

**E-Mail Kontakt** [hotline@wu.ac.at](mailto:hotline@wu.ac.at)

**Öffnungszeiten** während des Semesters  
Mo – Do 08:00 – 18:00  
Fr 08:00 – 17:00

während der Ferien  
Mo – Do 09:00 – 17:00  
Fr 09:00 – 16:00

**Unsere Webseite** [www.wu.ac.at/it/support](http://www.wu.ac.at/it/support)

