

WINDOWS 10

WLAN verbinden

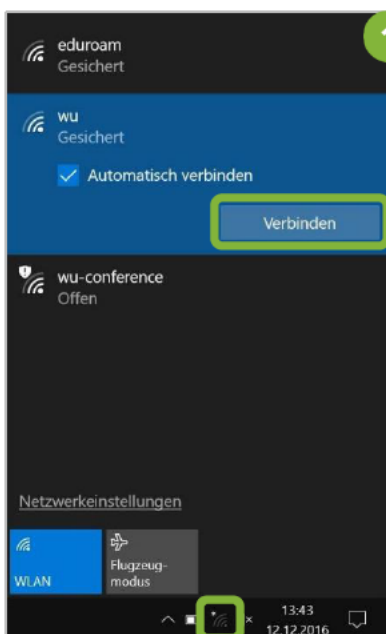
HINWEIS

Für **private Geräte** wird **Eduroam-CAT** empfohlen, um eine WLAN-Verbindung an der WU einzurichten. Download der Anleitung unter <https://short.wu.ac.at/eduroam-cat>

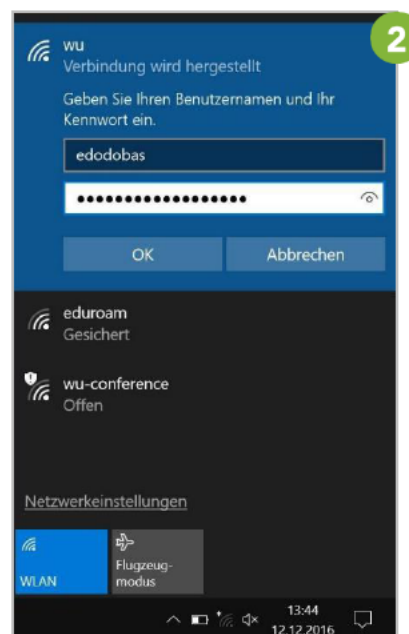
Abhängig von Ihrer Rolle an der WU und dem gewählten Netzwerk müssen Sie bestimmte **Anmeldedaten** verwenden. Eine Beschreibung der WLAN-Netzwerke finden Sie unter <https://short.wu.ac.at/wlan>.

Ich bin...	WLAN wu	WLAN eduroam
WU-Studierende/r	Ihr WU-Username WLAN-Passwort	username@wu.ac.at WLAN-Passwort
WU-Mitarbeiterin, WU-Mitarbeiter	Ihr WU-Username, WLAN-Passwort	username@wu.ac.at, WLAN-Passwort
Angehörige/r einer anderen eduroam-Institution	<i>Keine Verbindung möglich</i>	Verbindungsdaten der Heimorganisation; vgl. eduroam.org

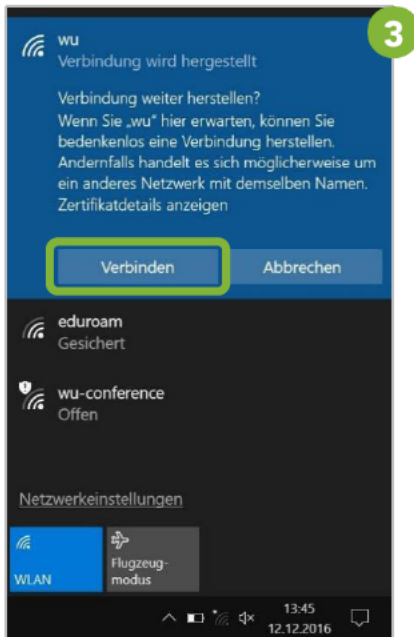
Netzwerk auswählen und Verbinden



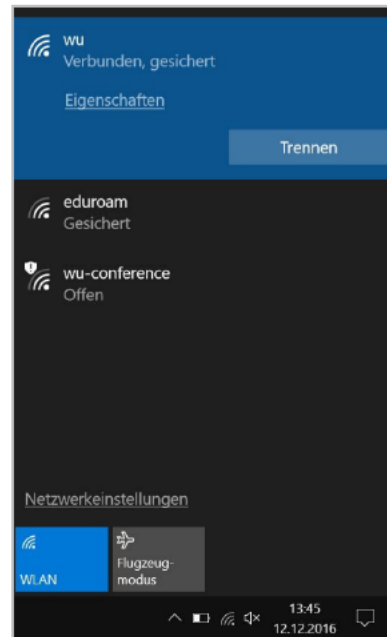
Username und Passwort eingeben



Sicherheitshinweis bestätigen



Verbindung ist hergestellt



Verbindungsdaten für manuelle Einrichtung

Prüfen Sie bitte die angeführten Einstellungen und ändern Sie diese wenn nötig. Andere Einstellungen können Sie auf den vom System vorgeschlagenen Werten belassen.

Ein neues Netzwerk fügen Sie manuell über folgende Aufrufe hinzu:

> *Start-Menü* > *Einstellungen* > *Netzwerk und Internet* > *Netzwerk- und Freigabecenter* > *Neue Verbindung oder neues Netzwerk einrichten* > *Manuell mit einem Drahtlosnetzwerk verbinden*

Feld	Erforderlicher Wert
Netzwerkname	wu oder eduroam
Sicherheitstyp	WPA2-Enterprise
Verschlüsselungstyp	AES
Sicherheitsschlüssel	<i>leer</i>
Verbindung automatisch starten	<i>aktiv</i>
Verbindungseinstellungen ändern > Sicherheit	
Netzwerkauthentifizierung	Microsoft: Geschütztes EAP (PEAP)
Einstellungen für <i>Microsoft: Geschütztes EAP (PEAP)</i>	
Serverzertifikat überprüfen	<i>aktiv</i>
Vertrauenswürdige Stammzertifizierungsstellen	Digicert Assured ID Root CA
Authentifizierungsmethode	Gesichertes Kennwort (EAP-MSCHAP v2)
<i>Gesichertes Kennwort (EAP-MSCHAP v2)</i> > Konfigurieren	
Eigenen Windows-Anmeldennamen und Kennwort verwenden	<i>abwählen</i>

Feedback und Support

Das **IT Support Center** der Wirtschaftsuniversität Wien ist erste Anlaufstelle für WU Angehörige bei IT-Fragen. Wir helfen Ihnen ergänzend zur vorliegenden Anleitung weiter und nehmen auch gerne Ihr Feedback diesbezüglich entgegen.

Telefon-Hotline +43 1 313 36 - 3000

E-Mail Kontakt hotline@wu.ac.at

Öffnungszeiten während des Semesters
Mo – Do 08:00 – 18:00
Fr 08:00 – 17:00

während der Ferien
Mo – Do 09:00 – 17:00
Fr 09:00 – 16:00

Unsere Webseite www.wu.ac.at/it/support

