

MAC OS

WLAN verbinden

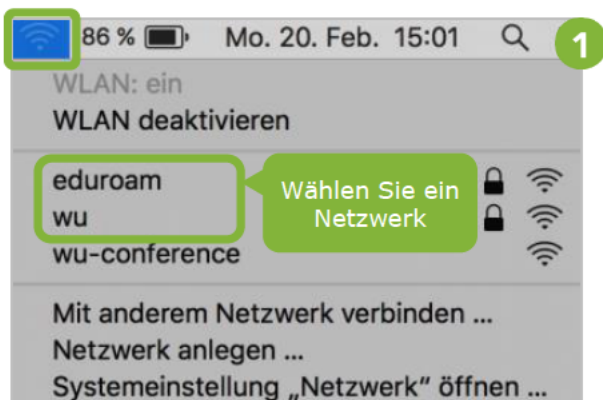
HINWEIS

Für eine sichere Einrichtung der WLAN-Verbindung wird **Eduroam CAT** empfohlen. Download der Anleitung unter <https://short.wu.ac.at/eduroam-cat>

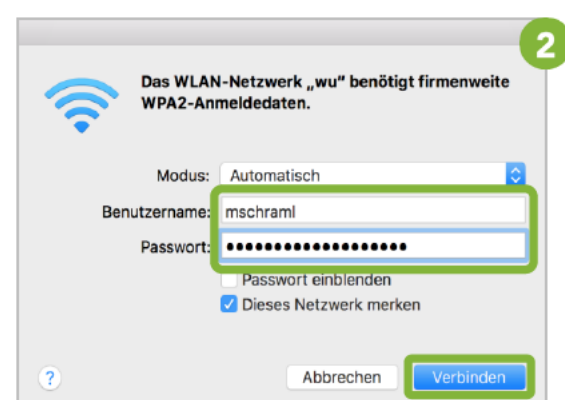
Abhängig von Ihrer Rolle an der WU und dem gewählten Netzwerk müssen Sie bestimmte **Anmeldedaten** verwenden. Eine Beschreibung der WLAN-Netzwerke finden Sie unter <https://short.wu.ac.at/wlan>.

Ich bin...	WLAN wu	WLAN eduroam
WU-Studierende/r	Ihr WU-Username WLAN-Passwort	username@wu.ac.at WLAN-Passwort
WU-Mitarbeiterin, WU-Mitarbeiter	Ihr WU-Username, WLAN-Passwort	username@wu.ac.at, WLAN-Passwort
Angehörige/r einer anderen eduroam-Institution	<i>Keine Verbindung möglich</i>	Verbindungsdaten der Heimatorganisa- tion; vgl eduroam.org

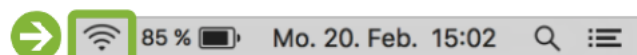
Netzwerk auswählen und Verbinden



Ihren Usernamen und Ihr Passwort eingeben



Erfolgreich verbunden



Feedback und Support

Das **IT Support Center** der Wirtschaftsuniversität Wien ist erste Anlaufstelle für WU Angehörige bei IT-Fragen. Wir helfen Ihnen ergänzend zur vorliegenden Anleitung weiter und nehmen auch gerne Ihr Feedback diesbezüglich entgegen.

Telefon-Hotline +43 1 313 36 - 3000

E-Mail Kontakt hotline@wu.ac.at

Öffnungszeiten während des Semesters
Mo – Do 08:00 – 18:00
Fr 08:00 – 17:00

während der Ferien
Mo – Do 09:00 – 17:00
Fr 09:00 – 16:00

Unsere Webseite www.wu.ac.at/it/support

