

APPLE IOS

E-Mail Office 365 einrichten

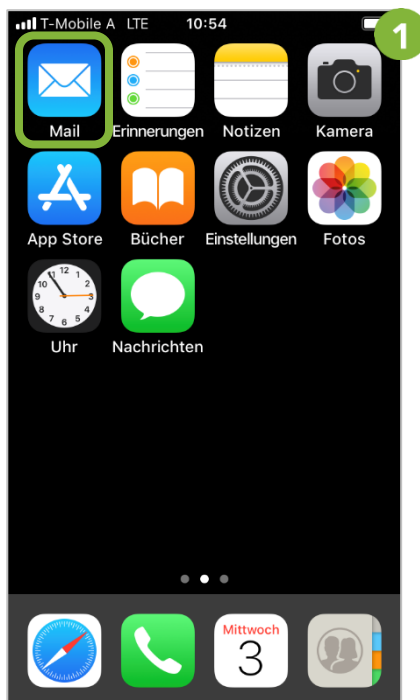
Details zu Ihrem Office 365 E-Mail-Account erfahren Sie unter <https://short.wu.ac.at/office365-de>.

HINWEIS


Verbindungsdaten zum E-Mailserver finden Sie unter <https://webapp.wu.ac.at> im Menü **Einstellungen** > **E-Mail** > **Konten** > **POP und IMAP**

E-Mail Office 365 einrichten

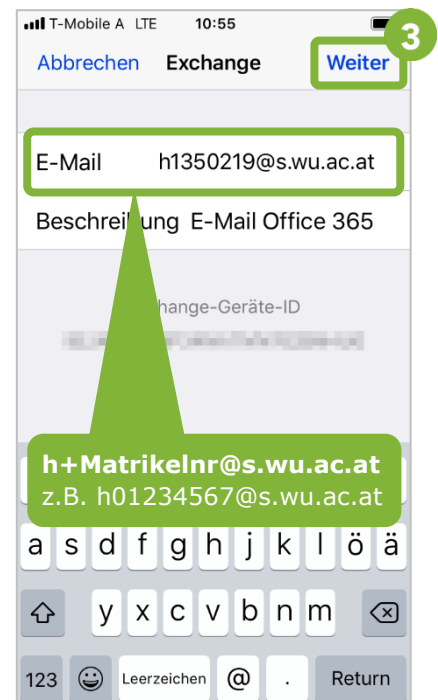
Öffnen Sie die **Mail App**.



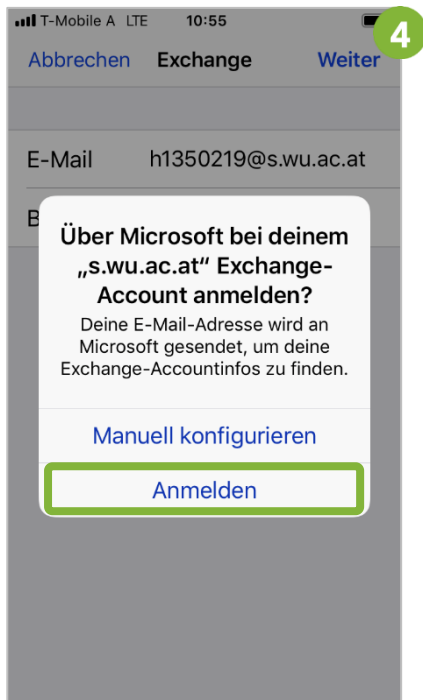
Wählen Sie **Exchange**.



Geben Sie Ihre **E-Mail-Adresse** ein. Wählen Sie **Weiter**.



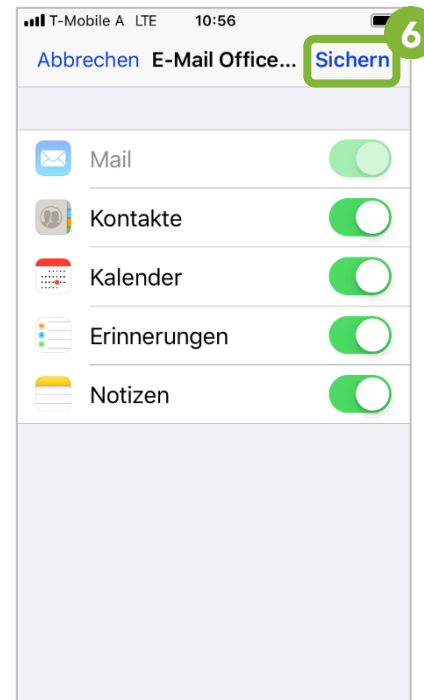
Wählen Sie **Anmelden**.



Geben Sie Ihr WU **Accountpasswort** ein. Wählen Sie **Anmelden**.



Wählen Sie **Sichern**.



Feedback und Support

Das **IT Support Center** der Wirtschaftsuniversität Wien ist erste Anlaufstelle für WU Angehörige bei IT-Fragen. Wir helfen Ihnen ergänzend zur vorliegenden Anleitung weiter und nehmen auch gerne Ihr Feedback diesbezüglich entgegen.

Telefon-Hotline +43 1 313 36 – 3000

E-Mail Kontakt hotline@wu.ac.at

Öffnungszeiten *während des Semesters*
 Mo – Do 08:00 – 18:00
 Fr 08:00 – 17:00

während der Ferien
 Mo – Do 09:00 – 17:00
 Fr 09:00 – 16:00

Unsere Webseite www.wu.ac.at/it/support

