

MAC OS & OUTLOOK

E-Mail Office 365 einrichten



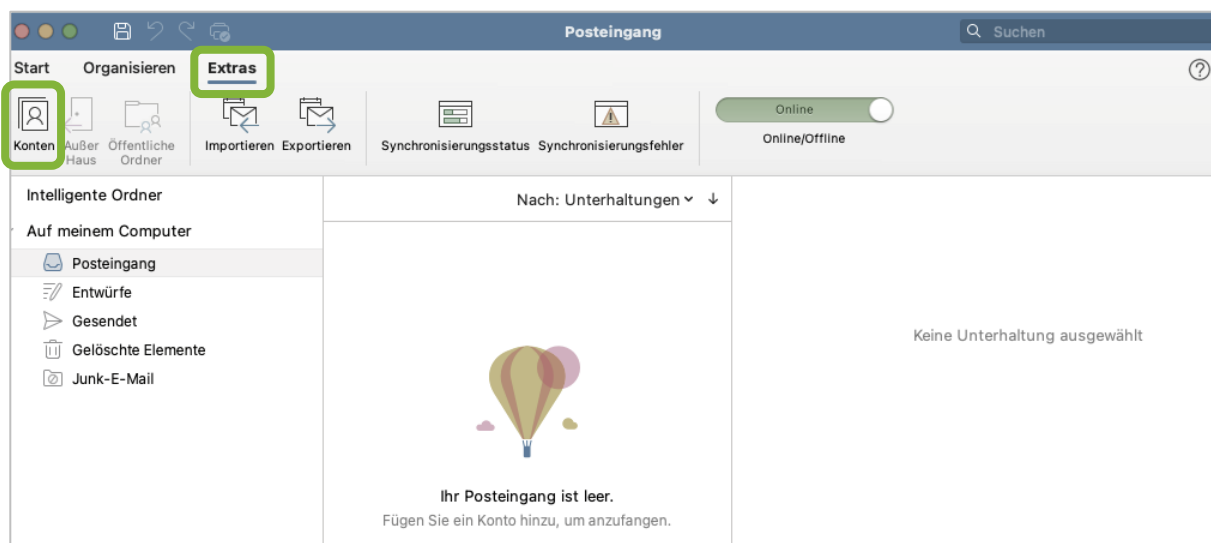
Kontrollieren Sie **vor der Einrichtung** im Controlpanel, welchen Mailaccount Sie haben (MS Exchange, Office365, IMAP). Dies stellt sicher, dass die vorliegende Anleitung auf Ihren Account angewendet werden kann: controlpanel.wu.ac.at > *Mein E-Mail* > *E-Mail Info*

WICHTIG

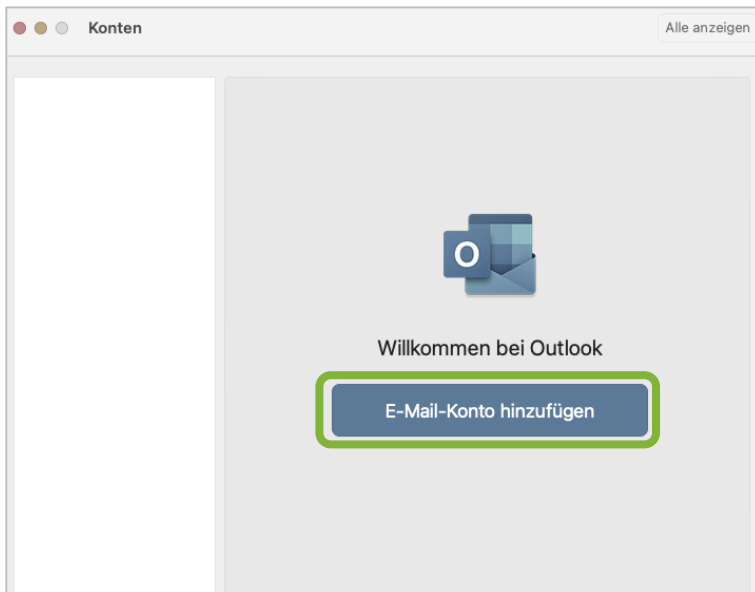
Der Zugriff von **Outlook 2016 über MacOS** wird **nicht mehr unterstützt**. Installieren Sie Office365, um Ihre Mailbox weiterhin mit Outlook auf Ihrem Mac zu nutzen. Infos zum **Download von Office365** finden Sie auf der Seite *Software für Privatgeräte*: short.wu.ac.at/softwarelizenzen

E-Mail Office 365 mit Outlook einrichten

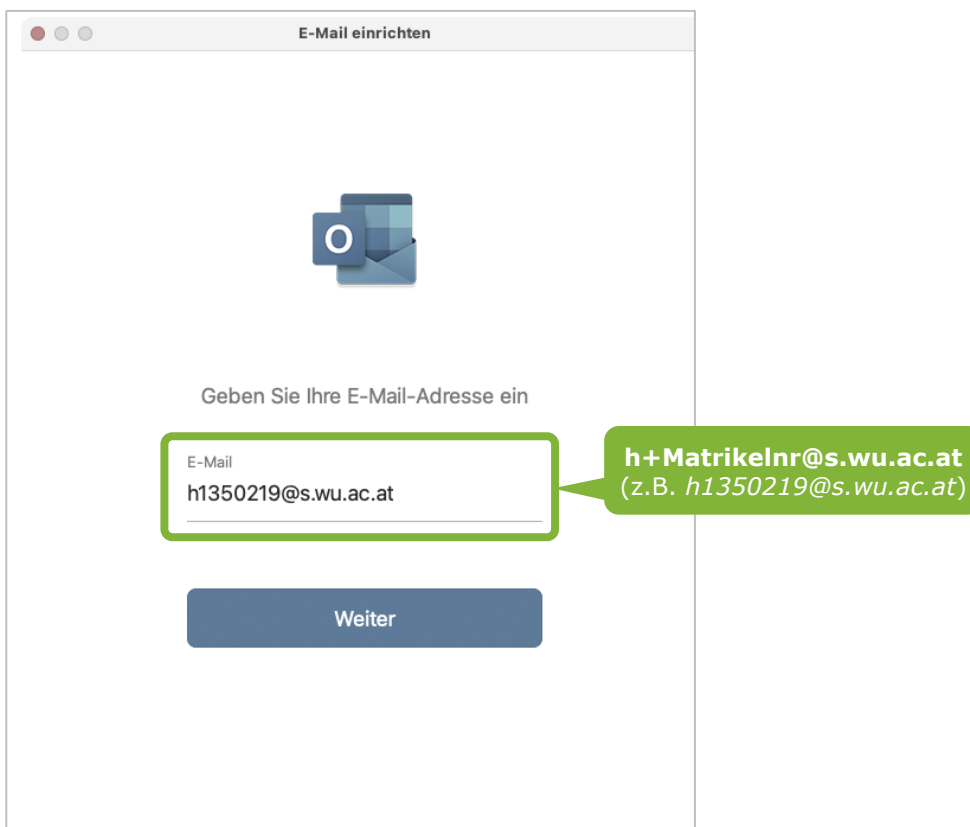
Öffnen Sie **MS Outlook** und legen Sie ein neues Exchange-Konto an. Klicken Sie dazu im Menü **Extras** auf den Eintrag **Konten**.




Klicken Sie auf **E-Mail-Konto hinzufügen**.



Geben Sie Ihre **WU E-Mail-Adresse** ein und klicken Sie anschließend auf **Weiter**.



Geben Sie Ihr *WU Account*password ein. Klicken Sie auf **Anmelden**.



WU
WIRTSCHAFTS
UNIVERSITÄT
WIEN VIENNA
UNIVERSITY OF
ECONOMICS
AND BUSINESS

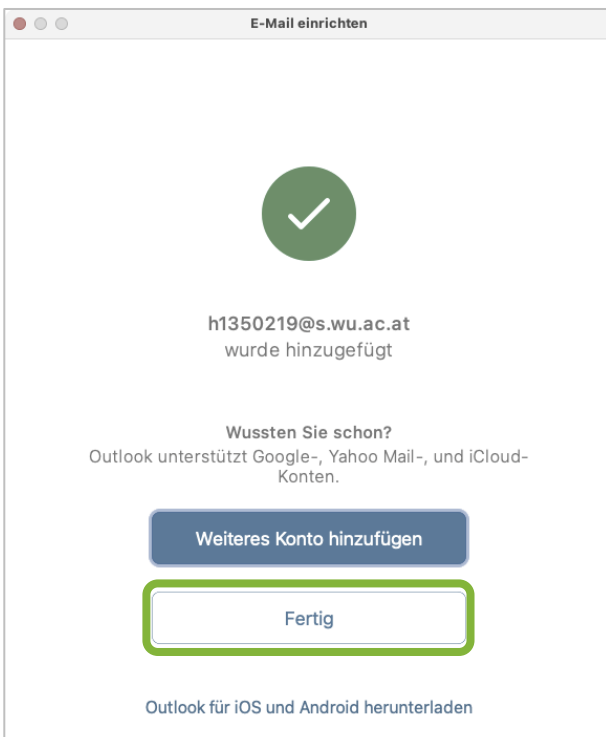
Loggen Sie sich mit Ihrer Matrikelnummer (bsp.: h12345678) ein.

h1350219@s.wu.ac.at

.....

Anmelden

Wählen Sie **Fertig**.



E-Mail einrichten

✓

h1350219@s.wu.ac.at
wurde hinzugefügt

Wussten Sie schon?
Outlook unterstützt Google-, Yahoo Mail-, und iCloud-Konten.

Weiteres Konto hinzufügen

Fertig

Outlook für iOS und Android herunterladen

Das Konto wurde angelegt

HINWEIS

Falls Sie die Sprache Ihres Gerätes wechseln, kann es passieren, dass Outlook automatisch in den Offlinemodus geht. Sie können Office365 reaktivieren, indem Sie sich erneut einloggen. Folgen Sie dazu einfach den Anweisungen des Programms.

Feedback und Support

Das **IT Support Center** der Wirtschaftsuniversität Wien ist erste Anlaufstelle für WU Angehörige bei IT-Fragen. Wir helfen Ihnen ergänzend zur vorliegenden Anleitung weiter und nehmen auch gerne Ihr Feedback entgegen.

Hotline +43 1 313 36 – 3000

E-Mail hotline@wu.ac.at

Verfügbarkeit short.wu.ac.at/it-support-zeiten

Webseite www.wu.ac.at/it/support

