

# APPLE IOS

---

## E-Mail „Klassisch“ einrichten



Kontrollieren Sie **vor der Einrichtung** im Controlpanel, welchen Mailaccount Sie haben (MS Exchange, Office365, IMAP). Dies stellt sicher, dass die vorliegende Anleitung auf Ihren Account angewendet werden kann: [controlpanel.wu.ac.at](#) > *Mein E-Mail* > *E-Mail Info*

Alle Möglichkeiten für den Zugriff auf Ihr WU E-Mail Konto finden Sie auf der Webseite <https://short.wu.ac.at/email-klassik>.

### HINWEIS

E-Mail Klassisch (IMAP) wird von Mitarbeiter/innen und Studierenden der WU genutzt. Die E-Mail-Adressen folgen dem Schema **username@wu.ac.at**. Ihren WU-Usernamen und Ihre E-Mail-Adresse finden Sie im **Controlpanel**:

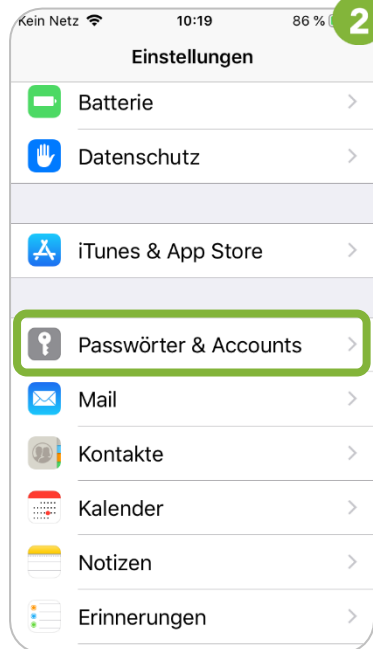
- Ihr WU-Username: Controlpanel > *Mein Account* > *Account Info*
- Ihre E-Mail Adresse: Controlpanel > *Mein E-Mail* > *E-Mail Info*

## E-Mail „Klassisch“ mit der Mail App einrichten

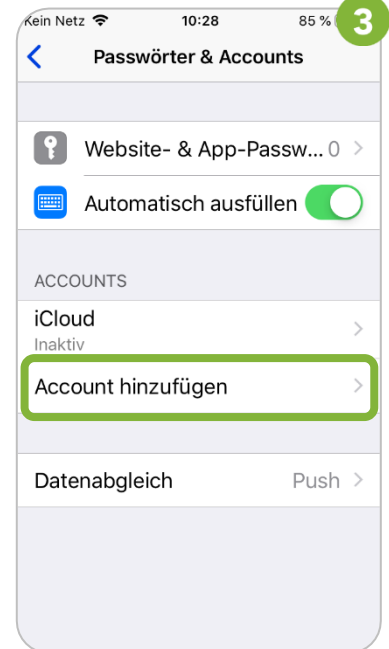
Öffnen Sie die **Einstellungen**




Wählen Sie **Passwörter & Accounts**



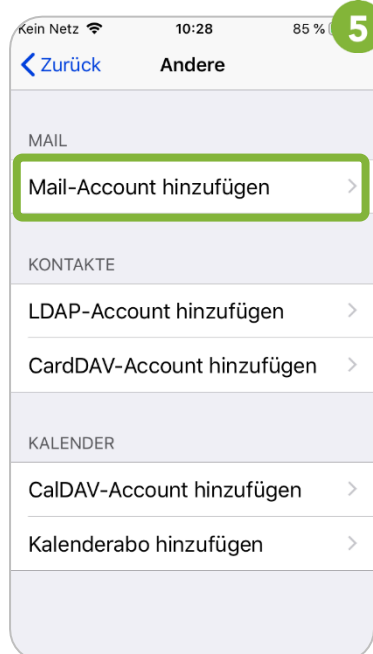
Klicken Sie auf **Account hinzufügen**



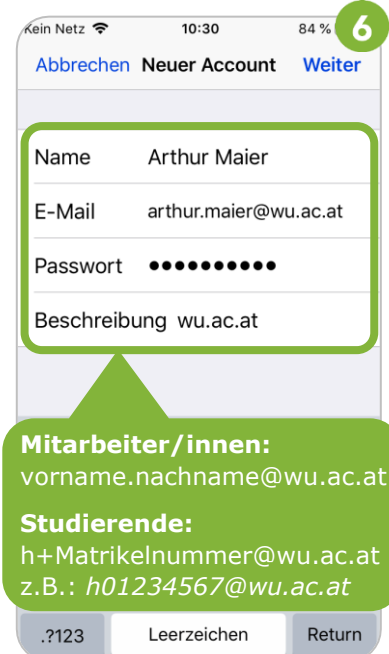
Wählen Sie **Andere**



Klicken Sie auf **Mail-Account hinzufügen**



Ihre **WU E-Mail-Adresse** und Ihr **WU-Accountpasswort** angeben.  
Wählen Sie **Weiter**



Geben Sie die Daten für den Posteingangs-Server an

Abbrechen Neuer Account Weiter

SERVER FÜR EINTREFFENDE E-MAILS

Hostname sslmail.wu.ac.at

Benutzername artmaier

Passwort ●●●●●●●●

**Hostname:** sslmail.wu.ac.at

**Benutzername:**

- Mitarbeiter/innen: WU-Username
- Studierende: h+Matrikelnummer (z.B. h01234567)

**Passwort:** Ihr Passwort

Geben Sie die Daten für den Postausgangs-Server an

Abbrechen Neuer Account Weiter

Passwort ●●●●●●●●

SERVER FÜR AUSGEHENDE E-MAILS

Hostname sslmail.wu.ac.at

Benutzername artmaier

Passwort ●●●●●●●●

q w e r t z u i o p ü  
a s d f g h j k l ö ä  
y x c v b n m

.?123 Leerzeichen Return

Wählen Sie **Sichern**

Abbrechen IMAP Sichern

Mail

Notizen

Das Konto wurde angelegt

## Feedback und Support

Das **IT Support Center** der Wirtschaftsuniversität Wien ist erste Anlaufstelle für WU Angehörige bei IT-Fragen. Wir helfen Ihnen ergänzend zur vorliegenden Anleitung weiter und nehmen auch gerne Ihr Feedback entgegen.

**Hotline** +43 1 313 36 – 3000

**E-Mail** hotline@wu.ac.at

**Verfügbarkeit** short.wu.ac.at/it-support-zeiten

**Webseite** www.wu.ac.at/it/support

