

# Anlegen eines RSS-Feeds am Beispiel der Betriebsratsseite für das Allgemeine Universitätspersonal und Firefox


RSS wird verwendet, um Artikel einer Website oder deren Kurzbeschreibungen bereitzustellen. Es vereinfacht die Beobachtung von Quellen deren Aktualisierung der Leser nicht verpassen möchte. Wird eine Seite abonniert, werden neue Informationen in einem RSS-Reader – im folgenden Beispiel Outlook – angezeigt.

Um ein RSS-Feed zu abonnieren, gehen Sie wie folgt vor:

1. Klicken Sie auf „News abonnieren“ am Ende der News-Einträge

The screenshot shows a news page with a sidebar on the left containing navigation links: FOTOGALLERIE, INTERESSENS-VERTRETUNGEN, GASTRONOMIE AM CAMPUS, KONTAKT, and HOME. The main content area is titled 'News' and shows a list of five news items, each with a date, a green logo, a title, and a short description with a 'Weiterlesen' link. The items are: 23. Oktober 2014 'Betriebsversammlung', 22. Oktober 2014 'Neue Betriebsvereinbarung', 22. Oktober 2014 'UNIQUA Gruppen-Krankenversicherung', 16. Oktober 2014 'Neue Vergünstigungen', and 13. Oktober 2014 'Gripeschutzimpfung 2014'. At the bottom of the news list, there is a red arrow pointing to a button labeled 'News abonnieren' next to an RSS icon. To the right of this button is a link for 'Archiv'. Below the button and link is a pagination bar showing 'Seite 1 von 27.' and page numbers '1 2 3 ... 27 Nächste'. The footer of the page contains copyright information '© 2014 | WU (WIRTSCHAFTSUNIVERSITÄT WIEN) | 28.10.2014', a navigation bar with 'Impressum', 'Kontakt', 'Suche', and 'Anmeldung', and logos for 'MEMBER OF CEMS' and 'PUM'.

2. Im nächsten Fenster werden Sie gefragt, mit welcher Anwendung Sie das Feed abonnieren möchten.

 Diesen Feed abonnieren mit Dynamische Lesezeichen ▼

Feeds immer mit Dynamische Lesezeichen abonnieren.

Jetzt abonnieren

## News WU

---

Die WU (Wirtschaftsuniversität Wien) zeichnet sich durch ein attraktives Studienangebot, einen

### [Betriebsversammlung](#)

Donnerstag, 23. Oktober 2014 10:55

Ankündigung der diesjährigen Betriebsversammlung

### [Neue Betriebsvereinbarung](#)

Mittwoch, 22. Oktober 2014 15:17

### [UNIQUA Gruppen-Krankenversicherung](#)

Mittwoch, 22. Oktober 2014 07:34

Die UNIQUA bietet den Bediensteten der WU eine Gruppen-Krankenversicherung an.


### [Neue Vergünstigungen](#)

Donnerstag, 16. Oktober 2014 12:31

### [Gripeschutzimpfung 2014](#)

Montag, 13. Oktober 2014 14:19

3. Wählen Sie hier bitte Outlook aus. Sollten Sie einen anderen RSS-Reader auf Ihrem System installiert haben, können Sie selbstverständlich auch diesen auswählen



## News WU

Die WU (Wirtschaftsuniversität Wien) zeichnet sich durch ein attraktives Studienangebot, einen

### [Betriebsversammlung](#)

Donnerstag, 23. Oktober 2014 10:55

Ankündigung der diesjährigen Betriebsversammlung

### [Neue Betriebsvereinbarung](#)

Mittwoch, 22. Oktober 2014 15:17

### [UNIQUA Gruppen-Krankenversicherung](#)

Mittwoch, 22. Oktober 2014 07:34

Die UNIQUA bietet den Bediensteten der WU eine Gruppen-Krankenversicherung an.

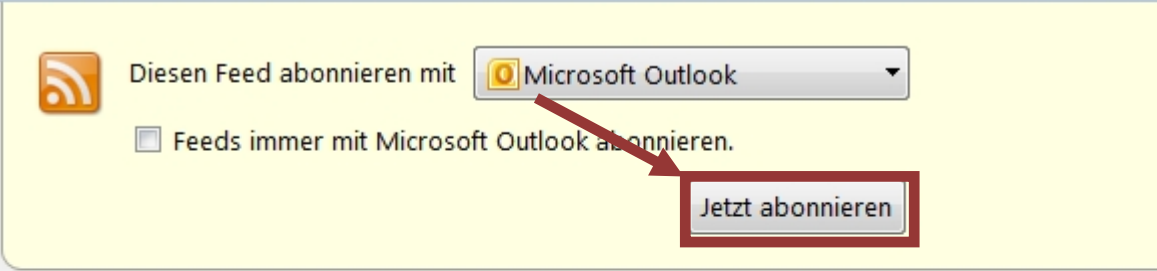
### [Neue Vergünstigungen](#)

Donnerstag, 16. Oktober 2014 12:31

### [Gripeschutzimpfung 2014](#)

Montag, 13. Oktober 2014 14:19

4. Nachdem Sie die Anwendung ausgewählt haben, bestätigen Sie diese mit „Jetzt abonnieren“.



Diesen Feed abonnieren mit Microsoft Outlook

Feeds immer mit Microsoft Outlook abonnieren.

**Jetzt abonnieren**

---

## News WU

Die WU (Wirtschaftsuniversität Wien) zeichnet sich durch ein attraktives Studienangebot, einen

**Betriebsversammlung**  
Donnerstag, 23. Oktober 2014 10:55

Ankündigung der diesjährigen Betriebsversammlung

**Neue Betriebsvereinbarung**  
Mittwoch, 22. Oktober 2014 15:17

**UNIQUA Gruppen-Krankenversicherung**  
Mittwoch, 22. Oktober 2014 07:34

Die UNIQUA bietet den Bediensteten der WU eine Gruppen-Krankenversicherung an.

**Neue Vergünstigungen**  
Donnerstag, 16. Oktober 2014 12:31

**Gripeschutzimpfung 2014**  
Montag, 13. Oktober 2014 14:19

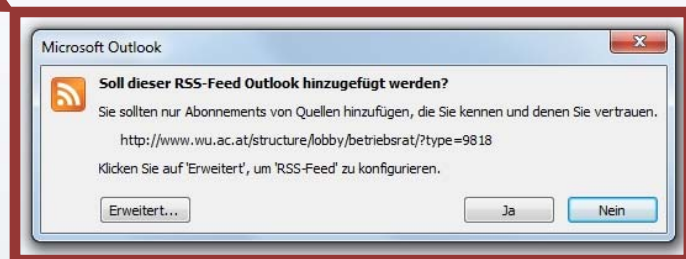
5. Outlook wird geöffnet und es wird Ihnen die Frage gestellt, ob das RSS-Feed in Outlook hinzugefügt werden soll. Klicken Sie auf den Button „Erweitert“.



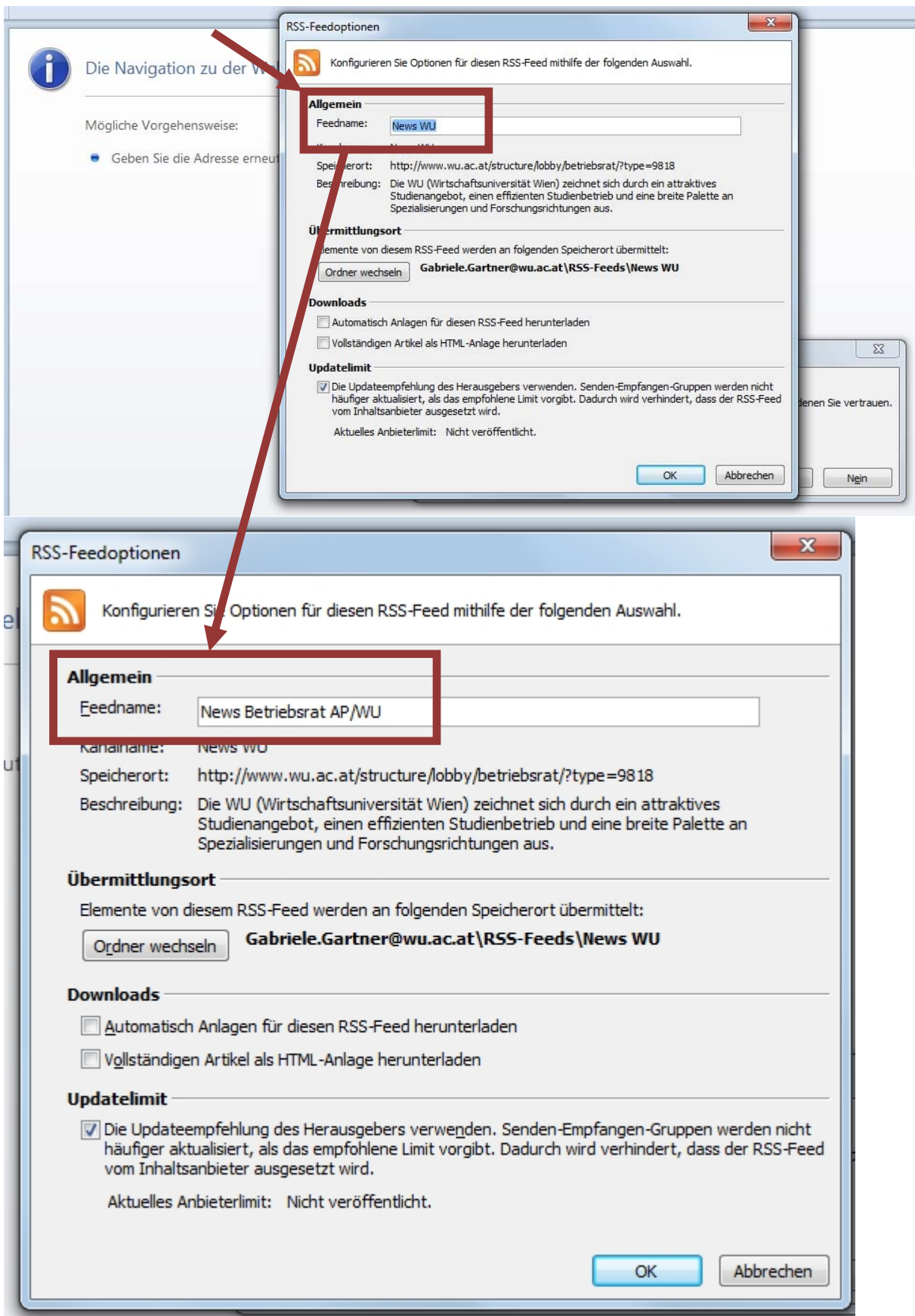
Die Navigation zu der Webseite wurde abgebrochen

Mögliche Vorgehensweise:

- Geben Sie die Adresse erneut ein.



6. Wenn Sie einen Feed von der WU abonnieren ist hier standardmäßig der Feed-Name „News-WU“ eingetragen. Um sich nicht einen bereits vorhandenen Feed mit dem gleichen Namen zu zerstören, sollten Sie hier einen neuen Feed-Namen eintragen.



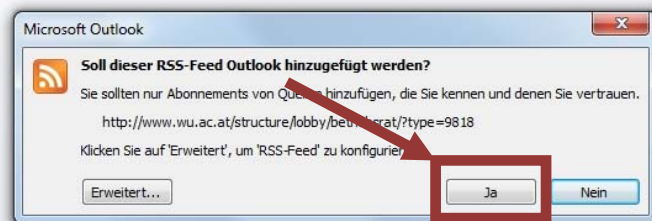
7. Nachdem Sie den Feed-Namen geändert haben, schließen Sie die Feed-Integration ab, indem Sie auf „Ja“ klicken.



Die Navigation zu der Webseite wurde abgebrochen

Mögliche Vorgehensweise:

- Geben Sie die Adresse erneut ein.



8. Der neue angelegte RSS-Feed wird im Ordner RSS-Feeds unter dem von Ihnen angegebenen Namen eingerichtet. Ab sofort erhalten Sie alle News-Einträge der abonnierten Seite in Ihrem Outlook.

