

**WU (Wirtschaftsuniversität Wien),  
Wien**

**Rechnungsabschluss zum 31. Dezember 2010  
und Bestätigungsvermerk**

## Bilanz zum 31. Dezember 2010

## Aktiva

## Passiva

	31.12.2010	31.12.2009		31.12.2010	31.12.2009
	EUR	EUR		EUR	EUR
<b>A. Anlagevermögen</b>			<b>A. Eigenkapital</b>		
I. Immaterielle Vermögensgegenstände Konzessionen und ähnliche Rechte und Vorteile sowie daraus abgeleitete Lizenzen	197.914,93	120.912,24	1. Universitätskapital	8.380.855,23	8.380.855,23
II. Sachanlagen			2. Rücklagen	30.300.000,00	22.556.160,06
1. Technische Anlagen und Maschinen	4.267,64	652,80	3. Bilanzgewinn, davon Gewinnvortrag EUR 1.314.713,45 (Vorjahr: EUR 870.190,05)	623.550,71	1.314.713,45
2. Wissenschaftliche Literatur und andere wissenschaftliche Datenträger	3.579.295,01	3.328.232,42		39.304.405,94	32.251.728,74
3. Andere Anlagen, Betriebs- und Geschäftsausstattung	3.537.178,80	3.619.823,20	<b>B. Rückstellungen</b>		
4. Geleistete Anzahlungen	0,00	47.885,04	1. Rückstellungen für Abfertigungen	2.878.885,36	2.686.507,19
III. Finanzanlagen	7.120.741,45	6.996.593,46	2. Sonstige Rückstellungen	13.667.619,55	13.465.747,33
1. Beteiligungen	17.150,00	17.220,00		16.546.504,91	16.152.254,52
2. Wertpapiere des Anlagevermögens	8.753.591,62	8.784.078,62	<b>C. Verbindlichkeiten</b>		
	8.770.741,62	8.801.298,62	1. Erhaltene Anzahlungen	6.942.483,42	4.908.066,00
	16.089.398,00	15.918.804,32	2. Verbindlichkeiten aus Lieferungen und Leistungen	3.670.098,08	2.584.153,91
<b>B. Umlaufvermögen</b>			3. Sonstige Verbindlichkeiten	4.037.504,81	3.952.801,08
I. Vorräte				14.650.086,31	11.445.020,99
1. Noch nicht abrechenbare Leistungen im Auftrag Dritter	4.272.761,41	3.637.612,75	<b>D. Rechnungsabgrenzungsposten</b>	14.480.244,78	13.167.009,31
2. Geleistete Anzahlungen	51.501,60	36.271,20			
	4.324.263,01	3.673.883,95			
II. Forderungen und sonstige Vermögensgegenstände					
1. Forderungen aus Leistungen	1.611.464,39	1.362.329,71			
2. Sonstige Forderungen und Vermögensgegenstände	10.910.750,81	21.062.331,54			
	12.522.215,20	22.424.661,25			
III. Kassenbestand, Guthaben bei Kreditinstituten	51.311.351,06	30.122.313,06			
	68.157.829,27	56.220.858,26			
<b>C. Rechnungsabgrenzungsposten</b>	734.014,67	876.350,98			
	84.981.241,94	73.016.013,56		84.981.241,94	73.016.013,56

## Gewinn- und Verlustrechnung für das Geschäftsjahr 2010

	2010	2009
	EUR	EUR
1. Umsatzerlöse		
a) Erlöse auf Grund von Globalbudgetzuweisungen des Bundes	81.300.295,13	77.027.926,08
b) Erlöse aus Studienbeiträgen	2.181.170,11	15.263.811,67
c) Erlöse aus Studienbeitragsersätzen	15.773.190,53	0,00
d) Erlöse aus universitären Weiterbildungsleistungen	8.316.450,04	7.881.241,19
e) Erlöse gemäß § 27 UG	4.786.349,85	6.509.462,77
f) Kostenersätze gemäß § 26 UG	2.002.847,50	0,00
g) Sonstige Erlöse und andere Kostenersätze	1.711.421,24	5.127.543,81
	116.071.724,40	111.809.985,52
2. Veränderung des Bestands an noch nicht abrechenbaren Leistungen im Auftrag Dritter	635.148,66	-853.316,54
3. sonstige betriebliche Erträge		
a) Erträge aus dem Abgang vom Anlagevermögen mit Ausnahme der Finanzanlagen	858,80	27.013,20
b) Erträge aus der Auflösung von Rückstellungen	403.149,77	967.234,59
c) übrige	62.887,60	81.556,48
	466.896,17	1.075.804,27
4. Aufwendungen für sonstige bezogene Leistungen Aufwendungen für bezogene Leistungen	-615.830,40	-760.303,51
5. Personalaufwand		
a) Löhne und Gehälter davon Refundierungen an den Bund für der Universität zugewiesene Beamte EUR 16.848.281,51	-53.693.753,15	-51.290.462,88
b) Aufwendungen für externe Lehre	-2.970.151,78	-2.691.784,86
c) Aufwendungen für / Erlöse aus Abfertigungen und Leistungen an betriebliche Vorsorgekassen davon Refundierungen an den Bund für der Universität zugewiesene Beamte EUR 0,00	-705.417,47	3.435,55
d) Aufwendungen für Altersversorgung davon Refundierungen an den Bund für der Universität zugewiesene Beamte EUR 0,00	-603.646,01	0,00
e) Aufwendungen für gesetzlich vorgeschriebene Sozialabgaben sowie vom Entgelt abhängige Abgaben und Pflichtbeiträge davon Refundierungen an den Bund für der Universität zugewiesene Beamte EUR 3.786.933,29	-13.296.498,07	-13.019.437,61
f) sonstige Sozialaufwendungen davon Refundierungen an den Bund für der Universität zugewiesene Beamte EUR 1.520,00	-86.408,95	-46.229,52
	-71.355.875,43	-67.044.479,32
6. Abschreibungen	-4.719.458,64	-5.656.147,63
7. sonstige betriebliche Aufwendungen		
a) Steuern, soweit sie nicht unter Z 14 fallen	-349.254,04	-180.861,89
b) übrige	-33.974.512,74	-33.577.194,90
	-34.323.766,78	-33.758.056,79
<b>8. Zwischensumme aus Z 1 bis 7 (Betriebserfolg)</b>	<b>6.158.837,98</b>	<b>4.813.486,00</b>
9. Erträge aus Finanzmitteln und Beteiligungen davon aus Zuschreibungen EUR 4.982,60	700.599,89	1.133.751,13
10. Aufwendungen aus Finanzmitteln und aus Beteiligungen davon Abschreibungen EUR 35.469,60	-57.441,94	-25.781,54
<b>11. Zwischensumme aus Z 9 bis 10 (Finanzerfolg)</b>	<b>643.157,95</b>	<b>1.107.969,59</b>
<b>12. Ergebnis der gewöhnlichen Universitätstätigkeit</b>	<b>6.801.995,93</b>	<b>5.921.455,59</b>
13. außerordentliche Erträge = <b>außerordentliches Ergebnis</b>	0,00	111.147,35
14. Steuern vom Einkommen und vom Ertrag	-49.318,73	-88.079,54
<b>15. Jahresüberschuss</b>	<b>6.752.677,20</b>	<b>5.944.523,40</b>
16. Zuweisung zu Rücklagen	-6.752.677,20	-5.500.000,00
17. Zuweisung zu Rücklagen aus Gewinnvortrag	-691.162,74	0,00
18. Gewinnvortrag	1.314.713,45	870.190,05
<b>19. Bilanzgewinn</b>	<b>623.550,71</b>	<b>1.314.713,45</b>

## WU (WIRTSCHAFTSUNIVERSITÄT WIEN), WIEN

### ANGABEN UND ERLÄUTERUNGEN ZUM RECHNUNGSABSCHLUSS ZUM 31. DEZEMBER 2010

#### A. ALLGEMEINE ANGABEN

Der vorliegende Rechnungsabschluss zum 31. Dezember 2010 der WU (Wirtschaftsuniversität Wien) (nachfolgend „Universität“) wurde unter Beachtung der Bestimmungen des Universitätsgesetzes 2002 (nachfolgend „UG“), der Verordnung über den Rechnungsabschluss der Universitäten in der geänderten Fassung vom 11. November 2010 (nachfolgend „Univ.Rechnungsabschluss-VO“) sowie unter sinngemäßer Anwendung der Bestimmungen des ersten Abschnittes des Dritten Buches des Unternehmensgesetzbuches (nachfolgend „UGB“) in der geltenden Fassung aufgestellt.

#### B. BILANZIERUNGS- UND BEWERTUNGSMETHODEN

##### 1. Allgemeine Bilanzierungs- und Bewertungsgrundsätze

Der Rechnungsabschluss wurde unter Beachtung der Grundsätze ordnungsmäßiger Buchführung und Bilanzierung sowie unter Beachtung der Generalnorm, ein möglichst getreues Bild der Vermögens-, Finanz- und Ertragslage der Universität zu vermitteln, aufgestellt.

Bei der Bilanzierung und Bewertung wurde den allgemein anerkannten Grundsätzen Rechnung getragen. Dabei wurden die im § 201 Abs. 2 UGB kodifizierten Grundsätze ordnungsmäßiger Buchführung ebenso beachtet wie die Gliederungs- und Bewertungsvorschriften für die Bilanz und die Gewinn- und Verlustrechnung der §§ 195 bis 211 UGB sowie der §§ 1 bis 17 Univ.Rechnungsabschluss-VO.

##### 2. Immaterielle Vermögensgegenstände

Die immateriellen Vermögensgegenstände betreffen ausschließlich EDV-Software und setzen sich aus den Buchwerten der Vorjahresbilanz sowie den Anlagenzugängen abzüglich der Anlagenabgänge zu Buchwerten und abzüglich der Abschreibungen des laufenden Jahres zusammen. Die Bewertung der ausschließlich entgeltlich erworbenen immateriellen Vermögensgegenstände erfolgt zu Anschaffungs- oder Herstellungskosten, vermindert um die der voraussichtlichen wirtschaftlichen Nutzungsdauer entsprechenden planmäßigen linearen Abschreibungen. Diese wurden mit 3 Jahren festgelegt.

Für Zugänge während der ersten Hälfte des Geschäftsjahres wurde eine volle Jahresabschreibung, für Zugänge während der zweiten Hälfte des Geschäftsjahres eine halbe Jahresabschreibung angesetzt.

Geringwertige Vermögensgegenstände des Anlagevermögens wurden aus Gründen der Wirtschaftlichkeit des Rechnungswesens im Jahr 2010 in Höhe von TEUR 34 voll abgeschrieben und im Anlagenspiegel als Zugang und Abgang dargestellt, wobei die Grenze für die Behandlung als geringwertiger Vermögensgegenstand mit EUR 1.000 (Vorjahr EUR 1.000) festgelegt wurde.

### 3. Sachanlagen

Die Sachanlagen setzen sich aus den Buchwerten der Vorjahresbilanz sowie den Anlagenzugängen abzüglich der Anlagenabgänge zu Buchwerten und abzüglich der Abschreibungen des laufenden Jahres zusammen. Im Posten Sachanlagen sind technische Anlagen, andere Anlagen, Betriebs- und Geschäftsausstattung sowie wissenschaftliche Literatur und andere wissenschaftliche Datenträger enthalten.

Die Bewertung der Sachanlagen erfolgt zu Anschaffungs- oder Herstellungskosten, vermindert um die der voraussichtlichen wirtschaftlichen Nutzungsdauer entsprechenden planmäßigen linearen Abschreibungen.

Auf Grund des geplanten Neubaus der Universität wurden die (Rest-)Nutzungsdauern der verschiedenen Sachanlagenklassen an die voraussichtliche Restnutzungsdauer der Sachanlagen am derzeitigen Standort angepasst.

Folgende Nutzungsdauern wurden festgelegt:

	(Rest-)Nutzungsdauer per 31.12.2009	(Rest-)Nutzungsdauer per 31.12.2010
Technische Anlagen	3 Jahre	2 Jahre
Büromöbel und Hörsaal	3 Jahre	2 Jahre
Hardware und Telekommunikationsanlagen	3 Jahre	3 Jahre
Sonstige Ausstattung	3 Jahre	2 Jahre

Für bestimmte Teile der Betriebs- und Geschäftsausstattung wurden Festwerte ermittelt. Dies betrifft Sitzmöbel, Tische, Schränke und Regale.

Für Zugänge während der ersten Hälfte des Geschäftsjahres wurde eine volle Jahresabschreibung, für Zugänge während der zweiten Hälfte des Geschäftsjahres eine halbe Jahresabschreibung angesetzt.

Die Bewertung von wissenschaftlicher Literatur und anderen wissenschaftlichen Datenträgern erfolgte unter Anwendung der Bestimmung des § 7 Abs. 2 Univ.Rechnungsabschluss-VO. Von der Möglichkeit der sinngemäßen Anwendung des § 209 Abs. 1 UGB wurde nicht Gebrauch gemacht.

Geringwertige Vermögensgegenstände des Anlagevermögens wurden aus Gründen der Wirtschaftlichkeit des Rechnungswesens im Jahr 2010 in Höhe von TEUR 929 voll abgeschrieben und im Anlagenspiegel als Zugang und Abgang dargestellt, wobei die Grenze für die Behandlung als geringwertiger Vermögensgegenstand mit EUR 1.000 (Vorjahr EUR 1.000) festgelegt wurde.

#### **4. Finanzanlagen**

Unter den Finanzanlagen sind derzeit Beteiligungen und Wertpapiere des Anlagevermögens ausgewiesen. Die Bewertung erfolgt unter Beachtung des Anschaffungskostenprinzips zu Marktpreisen am Stichtag. Im Geschäftsjahr wurden Zuschreibungen in Höhe von TEUR 5 und außerplanmäßige Abschreibungen in Höhe von TEUR 35 vorgenommen.

Für den geplanten Neubau der Universität wurde im Jahr 2007 die Projektgesellschaft Wirtschaftsuniversität Wien Neu GmbH, Wien, gegründet. Der Anteil der Universität am Stammkapital beträgt 49 %. Die Stammeinlage in Höhe von TEUR 17 wurde voll geleistet.

#### **5. Vorräte**

Noch nicht abrechenbare Leistungen resultieren im Wesentlichen aus laufenden Forschungsprojekten im Sinne des § 27 UG und sind zu Herstellungskosten bewertet.

#### **6. Forderungen und sonstige Vermögensgegenstände**

Forderungen und sonstige Vermögensgegenstände sind zu Nennwerten angesetzt.

#### **7. Guthaben bei Kreditinstituten**

Die Guthaben bei Kreditinstituten wurden zum Nominalwert ausgewiesen.

## **8. Aktive Rechnungsabgrenzungsposten**

Dieser Posten umfasst im Kalenderjahr 2010 geleistete Vorauszahlungen (i.W. Internet, Miete, Energiebezüge sowie Abgrenzungen von Softwarewartungs- und Lizenzverträgen).

## **9. Eigenkapital**

Im Eigenkapital in Höhe von TEUR 39.304 ist eine freie Rücklage in Höhe von TEUR 30.300 enthalten. Die freie Rücklage ist zur Abdeckung von Risiken und Verpflichtungen aus dem WU-Neubau, aus Personalkostensteigerungen, aus Leistungs- und Zielvereinbarungen sowie für Innovationen und als strategische Reserve vorgesehen. Im Eigenkapital wurden die Vorjahreszahlen auf Grund der Bestimmung des § 17 Abs. 2 Univ.Rechnungsabschluss-VO angepasst.

## **10. Rückstellungen für Abfertigungen**

Rückstellungen für Abfertigungen wurden für verschiedene Beschäftigungsgruppen nach den anzuwendenden Bestimmungen des GehG, VBG, UniAbgG und AngG gebildet. Der Berechnung der Abfertigungsrückstellung für Dienstnehmer/innen, die dem Vertragsbedienstetengesetz unterliegen, wurde das im Jahr 2006 ergangene Urteil des Obersten Gerichtshofes zugrunde gelegt. Daher wurde für Vertragsbedienstete der Günstigkeitsvergleich nicht mehr angewendet. Die Berechnung der Rückstellungen für Abfertigungen erfolgte nach finanzmathematischen Grundsätzen unter Zugrundelegung eines Rechnungszinssatzes in Höhe von 3,0 % und unter Beachtung des frühestmöglichen Pensionseintrittsalters nach der Pensionssicherungsreform 2003.

## **11. Sonstige Rückstellungen**

Bei der Berechnung der sonstigen Rückstellungen ist entsprechend den gesetzlichen Erfordernissen allen erkennbaren Risiken und ungewissen Verbindlichkeiten Rechnung getragen worden.

Die Berechnung der Rückstellungen für Jubiläumsgelder erfolgte nach finanzmathematischen Grundsätzen unter Zugrundelegung eines Rechnungszinssatzes in Höhe von 3,0 % und des frühestmöglichen Pensionseintrittsalters nach der Pensionssicherungsreform 2003.

## **12. Verbindlichkeiten**

Die Bewertung der Verbindlichkeiten erfolgte unter Bedachtnahme auf den Grundsatz der Vorsicht mit ihrem Rückzahlungsbetrag. Verbindlichkeiten in Währungen von Staaten, die nicht an der Europäischen Währungsunion teilnehmen, werden mit ihrem Entstehungskurs oder mit dem ungünstigeren Kurs zum Bilanzstichtag bewertet

## **13. Passiver Rechnungsabgrenzungsposten**

Dieser Posten umfasst im Wesentlichen die Abgrenzung des im voraus bezahlten Jänneranteils am Globalbudget 2011, die Abgrenzung der Studienbeiträge sowie Ertragsabgrenzungen für Universitätslehrgänge.



## C. AUFGLIEDERUNGEN UND ERLÄUTERUNGEN ZU POSTEN DES JAHRESABSCHLUSSES

### 1. Gliederung und Entwicklung des Anlagevermögens

Bezeichnung	Anschaffungs/Herstellungskosten					Zuschreibung	Kumulierte Wertberichtigung	Buchwert 31.12.2010	Buchwert 31.12.2009	Abschreibung Geschäftsjahr
	Stand am 1.1.2010	Zugänge	Abgänge	Umbuchungen	Stand am 31.12.2010					
	EUR	EUR	EUR	EUR	EUR	EUR	EUR	EUR	EUR	EUR
<b>I. Immaterielle Vermögensgegenstände</b>										
1. Konzessionen, gewerbliche Schutzrechte und ähnliche Rechte und Vorteile sowie daraus abgeleitete Lizenzen	442.055,75	200.606,08	292.321,97	0,00	350.339,86	0,00	152.424,93	197.914,93	120.912,24	123.603,39
2. Geringwertige Vermögensgegenstände	0,00	34.384,82	34.384,82	0,00	0,00	0,00	0,00	0,00	0,00	34.384,82
<b>Summe Immaterielle Vermögensgegenstände</b>	<b>442.055,75</b>	<b>234.990,90</b>	<b>326.706,79</b>	<b>0,00</b>	<b>350.339,86</b>	<b>0,00</b>	<b>152.424,93</b>	<b>197.914,93</b>	<b>120.912,24</b>	<b>157.988,21</b>
<b>II. Sachanlagen</b>										
1. Technische Anlagen und Maschinen	1.632,00	5.911,86	0,00	0,00	7.543,86	0,00	3.276,22	4.267,64	652,80	2.297,02
2. Wissenschaftliche Literatur und andere wissenschaftliche Datenträger	6.678.415,23	1.372.980,17	1.068.827,54	0,00	6.982.567,86	0,00	3.403.272,85	3.579.295,01	3.328.232,42	1.121.917,58
3. Andere Anlagen, Betriebs- und Geschäftsausstattung	8.860.329,85	2.386.085,66	2.020.624,11	47.885,04	9.273.676,44	0,00	5.736.497,64	3.537.178,80	3.619.823,20	2.507.821,10
4. Geleistete Anzahlungen	47.885,04	0,00	0,00	(47.885,04)	0,00	0,00	0,00	0,00	47.885,04	0,00
5. Geringwertige Vermögensgegenstände	0,00	929.434,73	929.434,73	0,00	0,00	0,00	0,00	0,00	0,00	929.434,73
<b>Summe Sachanlagen</b>	<b>15.588.262,12</b>	<b>4.694.412,42</b>	<b>4.018.886,38</b>	<b>0,00</b>	<b>16.263.788,16</b>	<b>0,00</b>	<b>9.143.046,71</b>	<b>7.120.741,45</b>	<b>6.996.593,46</b>	<b>4.561.470,43</b>
<b>III. Finanzanlagen</b>										
1. Beteiligungen	17.220,00	0,00	70,00	0,00	17.150,00	0,00	0,00	17.150,00	17.220,00	0,00
2. Wertpapiere des Anlagevermögens	8.908.584,75	0,00	0,00	0,00	8.908.584,75	4.982,60	154.993,13	8.753.591,62	8.784.078,62	35.469,60
<b>Summe Finanzanlagen</b>	<b>8.925.804,75</b>	<b>0,00</b>	<b>70,00</b>	<b>0,00</b>	<b>8.925.734,75</b>	<b>4.982,60</b>	<b>154.993,13</b>	<b>8.770.741,62</b>	<b>8.801.298,62</b>	<b>35.469,60</b>
<b>GESAMTSUMME</b>	<b>24.956.122,62</b>	<b>4.929.403,32</b>	<b>4.345.663,17</b>	<b>0,00</b>	<b>25.539.862,77</b>	<b>4.982,60</b>	<b>9.450.464,77</b>	<b>16.089.398,00</b>	<b>15.918.804,32</b>	<b>4.754.928,24</b>

Im Posten Wertpapiere des Anlagevermögens sind Wertpapiere, für die Verfügungsbeschränkungen gegenüber Dritten bestehen, mit einem Buchwert von EUR 280.688,00 enthalten.

## 2. Beteiligungen

Zusammensetzung und Entwicklung:

	Anteil am Kapital	Buchwert der Beteiligung am 31.12.2010 EUR	Höhe des Ergebnisses des letzten Geschäftsjahres * EUR	Höhe des Eigenkapitals am 31.12.2010 * EUR
Projektgesellschaft Wirtschaftsuniversität Wien Neu GmbH, Wien	49,00%	17.150,00	-210.346,51	78.142.727,29

\* auf Grund des ungeprüften Entwurfs des Jahresabschlusses.

## 3. Forderungen und sonstige Vermögensgegenstände

Angabe der Restlaufzeit von Forderungen (§ 11 Univ.Rechnungsabschluss-VO)

	mit einer Restlaufzeit bis zu einem Jahr EUR	mit einer Restlaufzeit von einem bis zu fünf Jahren EUR	mit einer Restlaufzeit von mehr als fünf Jahren EUR	31.12.2010 EUR
Forderungen aus Leistungen	1.611.464,39	0,00	0,00	1.611.464,39
Sonstige Forderungen und Vermögensgegenstände	10.899.500,81	11.250,00	0,00	10.910.750,81
Summe	12.510.965,20	11.250,00	0,00	12.522.215,20

In den sonstigen Forderungen und Vermögensgegenständen sind Erträge in Höhe von EUR 10.894.161,73 enthalten, die erst nach dem Bilanzstichtag zahlungswirksam werden.

## 4. Sonstige Rückstellungen

Zusammensetzung und Entwicklung:

Zusammensetzung	1.1.2010 EUR	Verwendung EUR	Auflösung EUR	Zuführung EUR	31.12.2010 EUR
Personalarückstellungen					
1 Noch nicht konsumierte Urlaube	4.245.595,64	4.245.595,64	0,00	4.627.902,07	4.627.902,07
2 Jubiläumsgelder	3.894.335,31	0,00	174.328,33	0,00	3.720.006,98
3 Prüfungsentschädigung	464.011,66	464.011,66	0,00	455.068,05	455.068,05
4 Behindertenausgleichstaxe	150.000,00	135.300,00	14.700,00	150.000,00	150.000,00
5 Überstunden, Zeitausgleich	6.392,88	6.392,88	0,00	10.916,82	10.916,82
Weitere Rückstellungen					
1 Arbeitnehmerschutzmaßnahmen	1.188.680,00	0,00	0,00	0,00	1.188.680,00
2 Lehrgänge	846.929,19	5.760,00	7.400,00	3.220,00	836.989,19
3 Abgeltung freie Dienstverträge	929.084,61	0,00	0,00	0,00	929.084,61
4 Executive Academy	499.483,21	499.483,21	0,00	609.960,43	609.960,43
5 Brandschaden	90.000,00	0,00	90.000,00	0,00	0,00
6 Sonstige	1.151.234,83	732.137,15	116.721,44	836.635,16	1.139.011,40
Summe	13.465.747,33	6.088.680,54	403.149,77	6.693.702,53	13.667.619,55

## 5. Zusatzangaben zu Verbindlichkeiten

Angabe der Restlaufzeit zu Verbindlichkeiten (§ 11 Univ.Rechnungsabschluss-VO):

Bezeichnung	mit einer Rest- laufzeit bis zu einem Jahr	mit einer Rest- laufzeit von einem bis zu fünf Jahren	mit einer Rest- laufzeit von mehr als fünf Jahren	31.12.2010
	EUR	EUR	EUR	EUR
Erhaltene Anzahlungen	3.171.436,15	3.771.047,27	0,00	6.942.483,42
Verbindlichkeiten aus Lieferungen und Leistungen	3.670.098,08	0,00	0,00	3.670.098,08
Sonstige Verbindlichkeiten	3.834.081,00	203.423,81	0,00	4.037.504,81
Summe	10.675.615,23	3.974.471,08	0,00	14.650.086,31

Von den Aufwendungen, die in den "Sonstigen Verbindlichkeiten" enthalten sind, werden nach dem Abschlussstichtag EUR 4.037.504,81 zahlungswirksam.

Die erhaltenen Anzahlungen entfallen zur Gänze auf Forschungsprojekte im Auftrag Dritter.

## 6. Darstellung der Umsatzerlöse 2009 auf Grund der Änderung der Univ.Rechnungsabschluss-VO

	Umsatzerlöse gemäß GuV 2009	
	vor Änderung Univ.Rechnungs- abschluss-VO	nach Änderung Univ.Rechnungs- abschluss-VO
	EUR	EUR
Erlöse auf Grund von Globalbudgetzuweisungen des Bundes	77.027.926,08	77.027.926,08
Erlöse aus Studienbeiträgen	15.263.811,67	4.430.011,67
Erlöse aus Studienbeitragsersätzen	0,00	10.833.800,00
Erlöse aus universitären Weiterbildungsleistungen	7.881.241,19	7.881.241,19
Erlöse gemäß § 27 UG	6.509.462,77	6.554.880,48
Kostenersätze gemäß § 26 UG	0,00	2.161.226,46
Sonstige Erlöse und andere Kostenersätze	5.127.543,81	2.920.899,64
	111.809.985,52	111.809.985,52

## 7. Aufgliederung der übrigen sonstigen betrieblichen Aufwendungen

Bezeichnung	Stand 31.12.2009 EUR	Stand 31.12.2010 EUR
Miete Gebäude	10.334.659,89	10.370.235,89
Sonstige Instandhaltung und Reinigung durch Dritte	3.373.979,47	3.369.002,69
Leihpersonal	2.809.029,01	2.965.166,75
Verbrauch von Energie	2.223.012,45	2.288.049,96
Sonstige Miet-, Leasing-, Lizenzgebühren	1.414.936,24	1.509.698,62
Reiseaufwendungen und Spesen	1.645.889,93	1.486.343,26
Stipendien, Aus- und Fortbildung sowie ähnliche Förderungen	1.197.811,37	1.049.696,30
Betriebskosten Gebäude	1.072.734,26	1.022.941,13
Instandhaltung von Gebäuden	762.131,85	876.787,16
Nachrichtenaufwand (Porto, Telefon, Internet, Telefax etc.)	719.536,87	712.571,29
übrige	8.023.473,56	8.324.019,69
Summe	33.577.194,90	33.974.512,74

## 8. Außerordentliches Ergebnis

Das außerordentliche Ergebnis des Vorjahres resultiert aus Versicherungsvergütungen für den Brand im Dezember 2005.

## 9. Sonstige finanzielle Verpflichtungen

Der Gesamtbetrag der sonstigen finanziellen Verpflichtungen beträgt für das Jahr 2011 TEUR 11.541 und für die kommenden fünf Jahre TEUR 112.960 und setzt sich im Wesentlichen aus Mieten zusammen.

## D. SONSTIGE ANGABEN UND ERLÄUTERUNGEN

### 1. Organe und Dienstnehmer

Im Kalenderjahr 2010 wurden für die Tätigkeit der Mitglieder des Rektorates EUR 912.054,85 und für die Tätigkeit der Mitglieder des Universitätsrates EUR 51.600,00 an Gesamtbezügen gewährt.

### 2. Anzahl der universitären Mitarbeiter/innen zum 31.12.2010 gemäß BidokVUni

Vollzeitäquivalente	Weiblich	Männlich	Gesamt
Wissenschaftliches Personal gesamt	282	405	687
davon Professoren/innen	12	59	71
davon Assistenten/innen und sonstiges wissenschaftliches Personal	270	346	616
darunter Dozenten/innen	16	51	67
darunter über F&E-Projekte dritt-finanzierte Mitarbeiter/innen	43	54	97
Allgemeines Personal gesamt	327	152	479
Summe	609	557	1.166

### 3. Angaben zu § 11 Z 5 Univ.Rechnungsabschluss-VO

	Höhe des Ergebnisses des letzten Geschäftsjahres 1.1. bis 31.12.2009 * EUR	Höhe des Stiftungsvermögens am 31.12.2009 EUR
Jubiläumstiftung der Wirtschaftsuniversität Wien, Privatstiftung	81.749,58	3.696.020,57

\* Der Jahresabschluss zum 31.12.2010 lag zum Zeitpunkt der Erstellung des Rechnungsabschlusses noch nicht vor.

### 4. Angaben zu § 11 Z 11 Univ.Rechnungsabschluss-VO

Im Kalenderjahr 2010 hat die Universität sonstige Zuwendungen in Höhe von EUR 13.440,00 an einen Verein geleistet.

## 5. Angaben zur Forschung im Auftrag Dritter und zu Lehrgängen


Das Ergebnis aus § 26 UG beträgt EUR 0,00.

Das Ergebnis aus § 27 UG beträgt TEUR -171 und ist vor allem auf eine verlustfreie Bewertung der noch nicht abrechenbaren Leistungen aus Projekten gemäß § 27 UG zurückzuführen, die sich in der Bestandsveränderung widerspiegelt. Den noch nicht abrechenbaren Leistungen aus Projekten gemäß § 27 UG in Höhe von TEUR 4.168 stehen erhaltene Anzahlungen in Höhe von TEUR 6.942 gegenüber. Der daraus resultierende Überhang der erhaltenen Anzahlungen über die noch nicht abrechenbaren Leistungen stellt die Finanzierung dieser Projekte sicher und gewährleistet somit die Deckung der Kosten.

Die Lehrgänge erzielten Erlöse in Höhe von TEUR 6.890. Der Aufwand für die Lehrgänge beträgt TEUR 6.765.

Aus den Tätigkeiten gemäß §§ 26 und 27 UG sind für die Universität keine besonderen Risiken bekannt.


Wien, 31. März 2011




o.Univ.-Prof. Dr. Christoph Badelt



Univ.-Prof. Mag. Dr. Eva Eberhartinger



Univ.-Prof. Dr. Karl Sandner



Univ.-Prof. Dr. Barbara Sporn

## **Bestätigungsvermerk**

Wir haben den beigefügten Rechnungsabschluss der WU (Wirtschaftsuniversität Wien), Wien, für das Geschäftsjahr vom 1. Jänner bis 31. Dezember 2010 unter Einbeziehung der Buchführung geprüft. Dieser Rechnungsabschluss umfasst die Bilanz zum 31. Dezember 2010, die Gewinn- und Verlustrechnung für das am 31. Dezember 2010 endende Geschäftsjahr sowie die Angaben und Erläuterungen zum Rechnungsabschluss.

### *Verantwortung der gesetzlichen Vertreter für den Rechnungsabschluss und für die Buchführung*

Die gesetzlichen Vertreter der WU (Wirtschaftsuniversität Wien) sind für die Buchführung sowie für die Aufstellung eines Rechnungsabschlusses verantwortlich, der ein möglichst getreues Bild der Vermögens-, Finanz- und Ertragslage der Universität in Übereinstimmung mit den Bestimmungen des Universitätsgesetzes 2002, der Verordnung über den Rechnungsabschluss der Universitäten in der geänderten Fassung vom 11. November 2010 sowie unter sinngemäßer Anwendung der Bestimmungen des ersten Abschnittes des Dritten Buches des UGB vermittelt. Diese Verantwortung beinhaltet: Gestaltung, Umsetzung und Aufrechterhaltung eines internen Kontrollsystems, soweit dieses für die Aufstellung des Rechnungsabschlusses und die Vermittlung eines möglichst getreuen Bildes der Vermögens-, Finanz- und Ertragslage der Universität von Bedeutung ist, damit dieser frei von wesentlichen Fehldarstellungen ist, sei es auf Grund von beabsichtigten oder unbeabsichtigten Fehlern; die Auswahl und Anwendung geeigneter Bilanzierungs- und Bewertungsmethoden; die Vornahme von Schätzungen, die unter Berücksichtigung der gegebenen Rahmenbedingungen angemessen erscheinen.

### *Verantwortung des Abschlussprüfers und Beschreibung von Art und Umfang der gesetzlichen Abschlussprüfung*

Unsere Verantwortung besteht in der Abgabe eines Prüfungsurteils zu diesem Rechnungsabschluss auf der Grundlage unserer Prüfung. Wir haben unsere Prüfung unter Beachtung der in Österreich geltenden gesetzlichen Vorschriften und Grundsätze ordnungsgemäßer Abschlussprüfung durchgeführt. Diese Grundsätze erfordern, dass wir die Standesregeln einhalten und die Prüfung so planen und durchführen, dass wir uns mit hinreichender Sicherheit ein Urteil darüber bilden können, ob der Rechnungsabschluss frei von wesentlichen Fehldarstellungen ist.

Eine Prüfung beinhaltet die Durchführung von Prüfungshandlungen zur Erlangung von Prüfungsnachweisen hinsichtlich der Beträge und sonstigen Angaben im Rechnungsabschluss. Die Auswahl der Prüfungshandlungen liegt im pflichtgemäßen Ermessen des Abschlussprüfers unter Berücksichtigung seiner Einschätzung des Risikos eines Auftretens wesentlicher Fehldarstellungen, sei es auf Grund von beabsichtigten oder unbeabsichtigten Fehlern. Bei der Vornahme dieser Risikoeinschätzung berücksichtigt der Abschlussprüfer das interne Kontrollsystem, soweit es für die Aufstellung des Rechnungsabschlusses und die Vermittlung eines möglichst getreuen Bildes der Vermögens-, Finanz- und Ertragslage der Universität von Bedeutung ist, um unter Berücksichtigung der Rahmenbedingungen geeignete Prüfungshandlungen festzulegen, nicht jedoch um ein Prüfungsurteil über die Wirksamkeit der internen Kontrollen der Universität abzugeben. Die Prüfung umfasst ferner die Beurteilung der Angemessenheit der angewandten Bilanzierungs- und Bewertungsmethoden und der von den gesetzlichen Vertretern vorgenommenen wesentlichen Schätzungen sowie eine Würdigung der Gesamtaussage des Rechnungsabschlusses.

Wir sind der Auffassung, dass wir ausreichende und geeignete Prüfungsnachweise erlangt haben, sodass unsere Prüfung eine hinreichend sichere Grundlage für unser Prüfungsurteil darstellt.


*Prüfungsurteil*

Unsere Prüfung hat zu keinen Einwendungen geführt. Auf Grund der bei der Prüfung gewonnenen Erkenntnisse entspricht der Rechnungsabschluss nach unserer Beurteilung den gesetzlichen Vorschriften und vermittelt ein möglichst getreues Bild der Vermögens- und Finanzlage der Universität zum 31. Dezember 2010 sowie der Ertragslage der Universität für das Geschäftsjahr vom 1. Jänner bis zum 31. Dezember 2010 in Übereinstimmung mit den österreichischen Grundsätzen ordnungsmäßiger Buchführung.

Ein Lagebericht wurde in Anwendung des § 16 Abs. 1 UG 2002 nicht erstellt.

Wien, den 31. März 2011

PwC INTER-TREUHAND GmbH  
Wirtschaftsprüfungs- und  
Steuerberatungsgesellschaft



Mag. Gerhard Prachner  
Wirtschaftsprüfer

Eine von den gesetzlichen Vorschriften abweichende Offenlegung, Veröffentlichung und Vervielfältigung im Sinne des § 281 Abs. 2 UGB in einer von der bestätigten Fassung abweichenden Form unter Beifügung unseres Bestätigungsvermerks ist nicht zulässig. Im Fall des bloßen Hinweises auf unsere Prüfung bedarf dies unserer vorherigen schriftlichen Zustimmung.