

# Untertitel IPTV

Aktivieren der Untertitel mit dem VLC Player

Grundsätzlich:

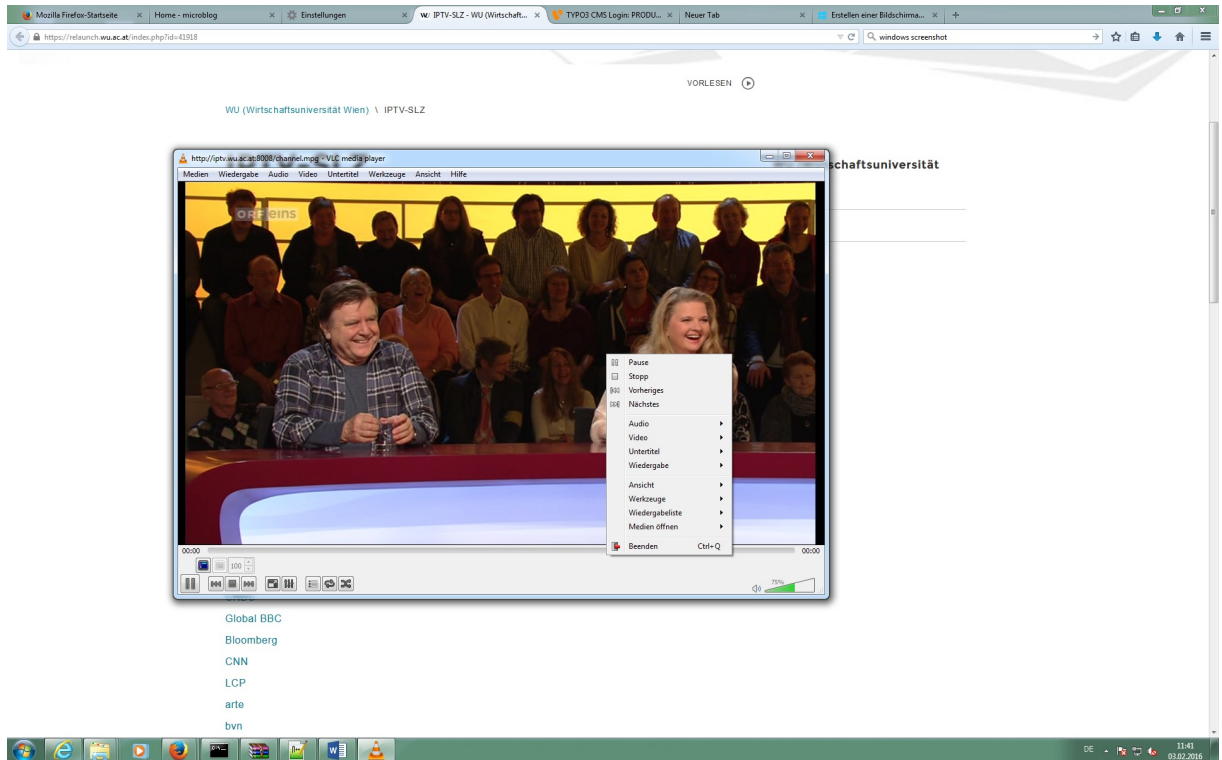
Das Vorhandensein von Untertiteln hängt sowohl

- vom Sender, z.B. ORF1
- als auch von der Sendung, z.B. „Willkommen Österreich“

ab.

Falls also Untertitel verfügbar sind, können diese wie folgt aktiviert werden:

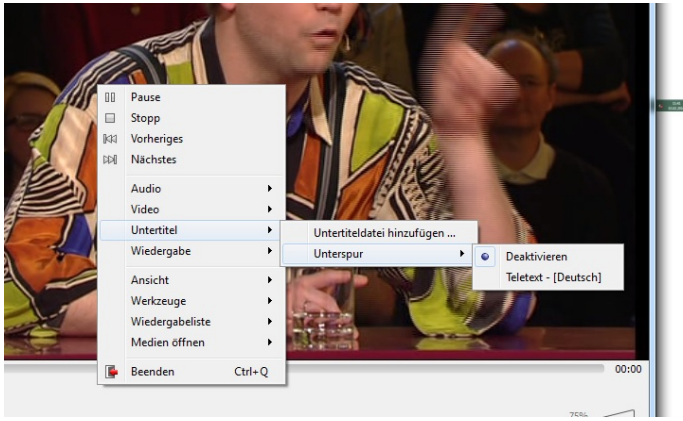
1. Klick mit der rechten Maustaste auf die Bildfläche des VLC Players, es öffnet sich ein Kontextmenü:



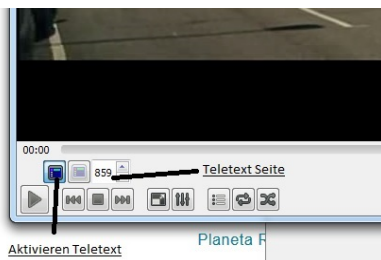
## 2. Im Menü Untertitel – Unterspür - Teletext

sind die verfügbaren Untertitelspuren ersichtlich, im angegebenen Beispiel ist das die Teletext – (Deutsch) Spur.

Achtung: Leider bedeutet das Aufscheinen im Menü nicht automatisch das effektive Vorhandensein der Untertitelspur.



Außerdem besteht die Möglichkeit, über den Icon Teletext, in einem Eingabefeld, die Seite der Teletext Untertitel anzugeben. Im folgenden Screenshot ist das die Teletext Seite 859.



## 3. Untertitel – Unterspür – DVD (bedeutet eigentlich DVB...)

ist grundsätzlich der Teletextspur vorzuziehen, falls beide vorhanden sind.

